



ООО «Ваш Аудитор»

620078, г. Екатеринбург, ул. Комсомольская, д. 76.

Тел./факс: 8 (343) 385-90-60, 8-908-927-56-22.

www.ekb-auditor.ru

e-mail: vash.auditor@mail.ru, tatyana-vershinina@yandex.ru

Член СРО АУДИТОРОВ АССОЦИАЦИЯ «СОДРУЖЕСТВО»

ОИН3 12006067116

**Аудиторское заключение
независимого аудитора
Акционерного общества «Екатеринбургэнергосбыт»
за период с 1 января по 31 декабря 2020 года включительно**

**г. Екатеринбург
2021г.**

АУДИТОРСКОЕ ЗАКЛЮЧЕНИЕ

Акционерам Акционерного общества «Екатеринбургэнергосбыт»

Мнение

Мы провели аудит прилагаемой годовой бухгалтерской (финансовой) отчетности Акционерного общества «Екатеринбургэнергосбыт» (АО «ЕЭНС», ОГРН 1086658002617, 620144, Свердловская область, г. Екатеринбург, ул. Сурикова, д. 48), состоящей из бухгалтерского баланса по состоянию на 31 декабря 2020 года, отчета о финансовых результатах за 2020 год, приложений к бухгалтерскому балансу и отчету о финансовых результатах, в том числе отчета об изменениях капитала за 2020 год и отчета о движении денежных средств за 2020 год, пояснений к бухгалтерскому балансу и отчету о финансовых результатах за 2020 год, включая краткий обзор основных положений учетной политики.

По нашему мнению, прилагаемая годовая бухгалтерская (финансовая) отчетность отражает достоверно во всех существенных отношениях финансовое положение Акционерного общества «Екатеринбургэнергосбыт» по состоянию на 31 декабря 2020 года, финансовые результаты его деятельности и движение денежных средств за 2020 год в соответствии с правилами составления бухгалтерской отчетности, установленными в Российской Федерации.

Основание для выражения мнения

Мы провели аудит в соответствии с Международными стандартами аудита (МСА). Наша ответственность в соответствии с этими стандартами описана в разделе «Ответственность аудитора за аудит годовой бухгалтерской (финансовой) отчетности» настоящего заключения. Мы являемся независимыми по отношению к аудируемому лицу в соответствии с действующими в Российской Федерации Правилами независимости аудиторов и аудиторских организаций и Кодексом профессиональной этики аудиторов, принятыми в порядке, установленном Федеральным законом от 30.12.2008 № 307-ФЗ «Об аудиторской деятельности», и нами выполнены прочие иные обязанности в соответствии с этими требованиями профессиональной этики.

Мы полагаем, что полученные нами аудиторские доказательства являются достаточными и надлежащими, чтобы служить основанием для выражения нашего мнения.

Ответственность руководства аудируемого лица и лиц, отвечающих за корпоративное управление за годовую бухгалтерскую (финансовую) отчетность

Руководство несет ответственность за подготовку и достоверное представление указанной годовой бухгалтерской (финансовой) отчетности в соответствии с правилами составления бухгалтерской (финансовой) отчетности, установленными в Российской Федерации, и за систему внутреннего контроля, которую руководство считает необходимой для подготовки годовой бухгалтерской (финансовой) отчетности, не содержащей существенных искажений вследствие недобросовестных действий или ошибок.

При подготовке годовой бухгалтерской (финансовой) отчетности руководство несет ответственность за оценку способности аудируемого лица продолжать непрерывно свою деятельность, за раскрытие в соответствующих случаях сведений, относящихся к непрерывности деятельности, и за составление отчетности на основе допущения о непрерывности деятельности, за исключением случаев, когда руководство намеревается ликвидировать аудируемое лицо, прекратить его деятельность или когда у него отсутствует какая-либо иная реальная альтернатива, кроме ликвидации или прекращения деятельности.

Лица, отвечающие за корпоративное управление несут ответственность за надзор за подготовкой годовой бухгалтерской (финансовой) отчетности аудируемого лица.

Ответственность аудитора за аудит годовой бухгалтерской (финансовой) отчетности

Наша цель состоит в получении разумной уверенности в том, что годовая бухгалтерская (финансовая) отчетность не содержит существенных искажений вследствие недобросовестных действий или ошибок, и в составлении аудиторского заключения, содержащего наше мнение. Разумная уверенность представляет собой высокую степень уверенности, но не является гарантией того, что аудит, проведенный в соответствии с МСА, всегда выявляет существенные искажения при их наличии. Искажения могут быть результатом недобросовестных действий или ошибок и считаются существенными, если можно обоснованно предположить, что в отдельности или в совокупности они могут повлиять на экономические решения пользователей, принимаемые на основе этой годовой бухгалтерской (финансовой) отчетности.

В рамках аудита, проводимого в соответствии с МСА, мы применяем профессиональное суждение и сохраняем профессиональный скептицизм на протяжении всего аудита. Кроме того, мы:

а) выявляем и оцениваем риски существенного искажения годовой бухгалтерской (финансовой) отчетности вследствие недобросовестных действий или ошибок; разрабатываем и проводим аудиторские процедуры в ответ на эти риски; получаем аудиторские доказательства, являющиеся достаточными и надлежащими, чтобы служить основанием для выражения нашего мнения. Риск необнаружения существенного искажения в результате недобросовестных действий выше, чем риск необнаружения существенного искажения в результате ошибки, так как недобросовестные действия могут включать сговор, подлог, умышленный пропуск, искаженное представление информации или действия в обход системы внутреннего контроля;

б) получаем понимание системы внутреннего контроля, имеющей значение для аудита, с целью разработки аудиторских процедур, соответствующих обстоятельствам, но не с целью выражения мнения об эффективности системы внутреннего контроля аудируемого лица;

в) оцениваем надлежащий характер применяемой учетной политики, обоснованность бухгалтерских оценок и соответствующего раскрытия информации, подготовленного руководством аудируемого лица;

г) делаем вывод о правомерности применения руководством аудируемого лица допущения о непрерывности деятельности, а на основании полученных аудиторских доказательств – вывод о том, имеется ли существенная неопределенность в связи с событиями или условиями, в результате которых могут возникнуть значительные сомнения в способности аудируемого лица продолжать непрерывно свою деятельность. Если мы приходим к выводу о наличии существенной неопределенности, мы должны привлечь внимание в нашем аудиторском заключении к соответствующему раскрытию информации в годовой бухгалтерской (финансовой) отчетности или, если такое раскрытие информации является ненадлежащим, модифицировать наше мнение. Наши выводы основаны на аудиторских доказательствах, полученных до даты нашего аудиторского заключения. Однако будущие события или условия могут привести к тому, что аудируемое лицо утратит способность продолжать непрерывно свою деятельность;

д) проводим оценку представления годовой бухгалтерской (финансовой) отчетности в целом, ее структуры и содержания, включая раскрытие информации, а также того, представляет ли годовая бухгалтерская (финансовая) отчетность лежащие в ее основе операции и события так, чтобы было обеспечено их достоверное представление.

Мы осуществляем информационное взаимодействие с лицами, отвечающими за корпоративное управление аудируемого лица, доводя до их сведения, помимо прочего, информацию о запланированном объеме и сроках аудита, а также, при наличии, о существенных замечаниях по результатам аудита, в том числе о значительных недостатках системы внутреннего контроля, которые мы выявляем в процессе аудита.

Руководитель задания по аудиту,
по результатам которого составлено
аудиторское заключение:
Чурина Марина Людвиговна

Руководитель аудиторской организации
Вершинина Татьяна Александровна

Аудиторская организация:
Общество с ограниченной ответственностью «Ваш Аудитор»
ОГРН 1069658004404,
620078 г. Екатеринбург, ул. Комсомольская д.76,
Член Саморегулируемой организации аудиторов Ассоциация «Содружество»,
ОРНЗ – 12006067116



«11» ФЕВРАЛЯ 2021 года

Бухгалтерский баланс
на 31 декабря 2020 г.

Организация Акционерное общество "Екатеринбургэнергосбыт"
Идентификационный номер налогоплательщика _____
Вид экономической деятельности Торговля электроэнергией
Организационно-правовая форма/форма собственности иная смешанная российская собственность
Единица измерения: тыс. руб.

Коды	0710001		
Дата (число, месяц, год)	31	12	2020
по ОКПО	85023416		
ИНН	6671250899		
по ОКФС	35.14		
по ОКФС	47	49	
по ОКЕИ	384		

Местонахождение (адрес) 620144 г. Екатеринбург ул. Сурикова д.48
Бухгалтерская отчетность подлежит обязательному аудиту ДА НЕТ

Наименование аудиторской организации (фирмы) или общества (фирмы) (наименование индивидуального аудитора) Общество с ограниченной ответственностью «Ваш Аудитор»

Идентификационный номер налогоплательщика в аудиторской организации (индивидуального аудитора) _____ ИНН 6658223159
Основной государственный регистрационный номер аудиторской организации (индивидуального аудитора) _____ ОГРН / ОГРНИП 1069658004404

Пояснения	Наименование показателя	Код строки	На 31 декабря 2020 (1)	На 31 декабря 2019 г. (2)	На 31 декабря 2018 г. (3)
	АКТИВ				
	I. ВНЕОБОРОТНЫЕ АКТИВЫ				
5.1.1.-5.2.2.	Нематериальные активы	1110	-	-	-
5.2.2.	в т.ч. незаконченные операции по приобретению нематериальных активов	1111	-	-	-
5.2.1.-5.2.2.	Результаты исследований и разработок	1120	-	-	-
5.2.2.	в т.ч. затраты по незаконченным исследованиям и разработкам	1121	-	-	-
	Нематериальные поисковые активы	1130	-	-	-
	Материальные поисковые активы	1140	-	-	-
5.3.1.-5.3.6.	Основные средства	1150	81 960	12 026	8 570
	земельные участки и объекты природопользования	1151	-	-	-
	здания, машины и оборудование, сооружения	1152	80 558	10 398	6 714
	другие виды основных средств	1153	1 087	1 628	1 821
5.3.5.	незавершенное строительство	1154	-	-	35
5.3.6.	авансы, выданные под капитальное строительство и приобретение основных средств сырье и материалы, предназначенные для использования при создании основных средств*	1155 1156	- 315	-	-
5.3.1.	Доходные вложения в материальные ценности	1160	-	-	-
5.4.1.-5.4.3.	Финансовые вложения	1170	-	-	-
	инвестиции в дочерние общества	1171	-	-	-
	инвестиции в зависимые общества	1172	-	-	-
	инвестиции в другие организации	1173	-	-	-
	займы, предоставленные организациям на срок более 12 месяцев	1174	-	-	-
	финансовые вложения	1175	-	-	-
5.7.2.	Отложенные налоговые активы	1180	78 740	53	29 486
	Прочие внеоборотные активы	1190	23 988	6 885	3 841
	Итого по разделу I	1100	184 688	18 964	41 897
	II. ОБОРОТНЫЕ АКТИВЫ				
5.5.1-5.5.2.	Запасы	1210	1 593	1 804	1 193
	сырье, материалы и другие аналогичные ценности	1211	1 172	1 255	751
	затраты в незавершенном производстве	1212	-	-	-
	готовая продукция и товары для перепродажи	1213	421	549	442
	товары отгруженные	1214	-	-	-
	прочие запасы и затраты	1215	-	-	-
	Налог на добавленную стоимость по приобретенным ценностям	1220	-	-	-
5.6.1.-5.6.4.	Дебиторская задолженность	1230	1 770 295	1 831 983	1 861 782
	Платежи по которой ожидаются более чем через 12 месяцев после отчетной даты	1231	-	-	-
	покупатели и заказчики	123101	-	-	-
	векселя к получению	123102	-	-	-
	авансы выданные	123103	-	-	-
	прочая дебиторская задолженность	123104	-	-	-
	Платежи по которой ожидаются в течение 12 месяцев после отчетной даты	1232	1 770 295	1 831 983	1 861 782
	покупатели и заказчики	123201	1 716 845	1 737 478	1 622 505
	векселя к получению	123202	-	-	-
	задолженность дочерних и зависимых обществ по дивидендам	123203	-	-	-
	задолженность участников (учредителей) по взносам в уставный капитал	123204	-	-	-
	авансы выданные	123205	3 754	2 336	1 014
	прочая дебиторская задолженность	123206	49 696	92 169	238 263
5.4.1.-5.4.3.	Финансовые вложения (за исключением денежных эквивалентов)	1240	-	-	-
	займы, предоставленные организациям на срок менее 12 месяцев	1241	-	-	-
	прочие краткосрочные финансовые вложения	1242	-	-	-
Ф 4	Денежные средства и денежные эквиваленты	1250	996 354	510 441	162 676
	касса	1251	-	-	42
	расчетные счета	1252	996 354	510 441	162 583
	валютные счета	1253	-	-	-
	прочие денежные средства	1254	-	-	51
	Прочие оборотные активы	1260	44 594	39 064	29 923
	Итого по разделу II	1200	2 812 836	2 383 292	2 055 574
	БАЛАНС	1600	2 997 524	2 402 256	2 097 471

8

Пояснения	Наименование показателя	Код строки	На 31 декабря 2020 (1)	На 31 декабря 2019 г. (2)	На 31 декабря 2018 г. (3)
	ПАССИВ				
	III. КАПИТАЛ И РЕЗЕРВЫ				
3.1.	Уставный капитал (складочный капитал, уставный фонд, вклады товарищей)	1310	3 000	3 000	3 000
3.1.	Капитал (до регистрации изменений)	1311	-	-	-
3.1.	Собственные акции, выкупленные у акционеров	1320	-	-	-
5.3.1.-5.1.1.	Переоценка внеоборотных активов	1340	-	-	-
3.1.	Добавочный капитал (без переоценки)	1350	-	-	-
3.1.	Резервный капитал	1360	150	150	150
3.1.	Нераспределенная прибыль (непокрытый убыток)	1370	1 171 455	605 959	402 766
	прошлых лет	1371	493 099	380 302	402 766
	отчетного периода	1372	678 356	225 657	-
	Итого по разделу III	1300	1 174 605	609 109	405 916
	IV. ДОЛГОСРОЧНЫЕ ОБЯЗАТЕЛЬСТВА				
5.6.7.-5.6.8.	Заемные средства	1410	-	-	-
	кредиты банков, подлежащие погашению более, чем через 12 месяцев после отчетной даты	1411	-	-	-
	займы, подлежащие погашению более чем через 12 месяцев после отчетной даты	1412	-	-	-
5.7.2.	Отложенные налоговые обязательства	1420	49 033	47 453	101 676
5.7.1.	Оценочные обязательства	1430	-	-	-
5.6.5.-5.6.6.	Прочие обязательства	1450	-	-	-
	Итого по разделу IV	1400	49 033	47 453	101 676
	V. КРАТКОСРОЧНЫЕ ОБЯЗАТЕЛЬСТВА				
5.6.7.-5.6.8.	Заемные средства	1510	-	-	308
	кредиты банков, подлежащие погашению в течение 12 месяцев после отчетной даты	1511	-	-	308
	займы, подлежащие погашению в течение 12 месяцев после отчетной даты	1512	-	-	-
5.6.5.-5.6.6.	Кредиторская задолженность	1520	1 730 428	1 707 864	1 550 463
	поставщики и подрядчики	1521	1 341 558	1 396 258	1 299 853
	векселя к уплате	1522	-	-	-
	задолженность по оплате труда перед персоналом	1523	9 323	8 383	6 105
	задолженность перед государственными внебюджетными фондами	1524	6 454	6 264	4 064
	задолженность по налогам и сборам	1525	101 850	78 088	42 117
	авансы полученные	1526	269 246	215 878	194 668
	задолженность участникам (учредителям) по выплате доходов	1527	-	-	-
	прочая кредиторская задолженность	1528	1 997	2 993	3 656
	Доходы будущих периодов	1530	-	-	-
5.7.1.	Оценочные обязательства	1540	43 458	37 830	39 108
	Прочие обязательства	1550	-	-	-
	Итого по разделу V	1500	1 773 886	1 745 694	1 589 879
	БАЛАНС	1700	2 997 524	2 402 256	2 097 471

Руководитель

(подпись)

Мишина И.Ю.

(расшифровка подписи)

Главный бухгалтер

(подпись)

Жерикова И.А.

"11" февраля 20 21 г.



Отчет о финансовых результатах
за _____ 12 месяцев _____ 20 20 г.

Организация Акционерное общество "Екатеринбургэнергосбыт"
Идентификационный номер налогоплательщика _____
Вид экономической деятельности Торговля электроэнергией
Организационно-правовая форма/форма собственности _____
иная смешанная российская собственность
Единица измерения: тыс. руб.

Форма по ОКУД	0710002		
Дата (число, месяц, год)	31	12	2020
по ОКПО	85023416		
ИНН	6671250899		
по ОКФС	35.14		
по ОКОПФ/ОКФС	47	49	
по ОКЕИ	384		

Пояснения	Наименование показателя	Код	3а	
			2020 г. (1)	2019 г. (2)
1	2	3	4	5
	Выручка	2110	20 331 107	20 292 450
	в том числе			
	выручка от передачи электроэнергии	2111	-	-
	выручка от техприсоединения	2112	-	-
	выручка от организации функционирования и развитию ЭЭС России в части распределительного электросетевого комплекса	2113	-	-
	выручка от перепродажи электроэнергии и мощности	2114	20 323 204	20 287 579
	доходы от участия в других организациях	2115	-	-
	доходы от аренды	2116	-	-
	выручка от продажи прочей продукции, товаров, работ, услуг промышленного характера	2117	3 633	4 813
	выручка от продажи прочей продукции, товаров, работ, услуг непромышленного характера	2118	4 270	58
2.1	Себестоимость продаж	2120	(19 243 286)	(19 574 868)
	в том числе			
	себестоимость передачи электроэнергии	2121	-	-
	себестоимость техприсоединения	2122	-	-
	себестоимость организации функционирования и развитию ЭЭС России в части распределительного электросетевого комплекса	2123	-	-
	себестоимость перепродажи электроэнергии и мощности	2124	(19 243 286)	(19 574 868)
	себестоимость участия в других организациях	2125	-	-
	себестоимость услуг аренды	2126	-	-
	себестоимость прочей продукции, товаров, работ, услуг промышленного характера	2127	-	-
	себестоимость прочей продукции, товаров, работ, услуг непромышленного характера	2128	-	-
	Валовая прибыль (убыток)	2100	1 087 821	717 582
2.1.	Коммерческие расходы	2210	(31 390)	(15 377)
2.1.	Управленческие расходы	2220	(131 639)	(126 683)
	Прибыль (убыток) от продаж	2200	924 792	575 522
	Доходы от участия в других организациях	2310	-	-
	Проценты к получению	2320	24 427	21 896
	Проценты к уплате	2330	(82)	(282)
5.11.	Прочие доходы	2340	445 660	280 081
5.11.	Прочие расходы	2350	(590 363)	(568 479)
	Прибыль (убыток) до налогообложения	2300	804 434	308 738
2.3.	Налог на прибыль	2410	(126 108)	(85 847)
2.3.	в т.ч. текущий налог на прибыль	2411	(203 215)	(110 637)
2.3.	отложенный налог на прибыль	2412	77 107	24 790
2.3.	Прочее	2460	30	2 766
	Чистая прибыль (убыток)	2400	678 356	225 657

Пояснения	Наименование показателя	Код	3а	
			2020 г. (1)	2019 г. (2)
5.1.1. 5.3.1.	СПРАВОЧНО			
	Результат от переоценки внеоборотных активов, не включаемый в чистую прибыль (убыток) периода	2510	-	-
	Результат от прочих операций, не включаемый в чистую прибыль (убыток) периода	2520	-	-
	Налог на прибыль от операций, результат которых не включается в чистую прибыль (убыток) периода	2530	-	-
	Совокупный финансовый результат периода	2500	678 356	225 657
2.2.	Базовая прибыль (убыток) на акцию	2900	0,62810	0,20894
2.2.	Разводненная прибыль (убыток) на акцию	2910		

Руководитель _____

(подпись)

Мишина И.Ю.

(расшифровка подписи)

Главный бухгалтер _____

(подпись)

Жерикова И.А.

"11"

февраля


20 21 г.



2.1. Себестоимость реализованной продукции, работ, услуг по элементам затрат

Показатель		3а	3а
Наименование	Код	2020 г.	2019 г.
1	2	3	4
Затраты на производство	6510	19 243 286	19 574 868
в том числе			
материальные затраты	6511	11 975 468	12 009 127
затраты на оплату труда	6512	156 965	134 542
обязательные страховые взносы, страхование от НС и ПЗ	6513	46 169	39 468
амортизация	6514	6 131	2 547
прочие затраты	6515	7 058 553	7 389 184
Справочно: Изменение запасов и резервов (прирост [+], уменьшение [-]):	6520	-	-
в том числе			
незавершенного производства	6521	-	-
готовой продукции	6522	-	-
покупных товаров	6523	-	-
товаров отгруженных	6524	-	-
вспомогательного сырья	6525	-	-
Итого себестоимость продаж	6500	19 243 286	19 574 868
Коммерческие расходы	6550	31 390	15 377
в том числе			
материальные затраты	6551	25 880	10 861
затраты на оплату труда	6552	3 443	3 168
обязательные страховые взносы, страхование от НС и ПЗ	6553	1 027	921
амортизация	6554	68	30
прочие затраты	6555	972	397
Управленческие расходы	6560	131 639	126 683
в том числе			
материальные затраты	6561	2 887	2 218
затраты на оплату труда	6562	75 960	71 061
обязательные страховые взносы, страхование от НС и ПЗ	6563	21 230	20 032
амортизация	6564	1 205	1 209
прочие затраты	6565	30 357	32 163

Главный бухгалтер




(подпись)

Жерикова И.А.

(расшифровка подписи)

« 11 » февраля



2.2. Прибыль, приходящаяся на одну акцию, разводненная прибыль на акцию

Показатель		3а	3а
Наименование	Код	2020 г.	2019 г.
1	2	3	4
Чистая прибыль (непокрытый убыток) отчетного периода	6610	678 356	225 657
Дивиденды по привилегированным акциям ³	6611	-	-
Базовая прибыль (убыток) отчетного периода	6612	678 356	225 657
Средневзвешенное количество обыкновенных акций, находящихся в обращении в течение отчетного года.	6613	-	-
Базовая прибыль (убыток) на акцию	6620	0,628100	0,208942
Средневзвешенная рыночная стоимость одной обыкновенной акции	6621	-	-
Возможный прирост прибыли и средневзвешенного количества акций в обращении	6630	X	X
В результате конвертации привилегированных акций в обыкновенные акции	6631	X	X
возможный прирост прибыли	66311	-	-
дополнительное количество акций	66312	-	-
В результате конвертации облигаций в обыкновенные акции	6632	X	X
возможный прирост прибыли	66321	-	-
дополнительное количество акций	66322	-	-
В результате исполнения договоров купли-продажи акций по цене, ниже рыночной	6633	X	X
договорная цена приобретения	66331	-	-
возможный прирост прибыли	66332	-	-
дополнительное количество акций	66333	-	-
Разводненная прибыль на акцию	6640	0,0000	0,0000
скорректированная величина базовой прибыли	6641	-	-
скорректированная величина средневзвешенного количества акций в обращении	6642	-	-

Главный бухгалтер



Жерикова И.А.

(подпись)


(расшифровка подписи)

« 11 » февраля 20 21 г.

2.3. Налогообложение прибыли

Показатель	Код	За 2020 год	За 2019 год
1	2	3	4
Прибыль (убыток) до налогообложения	6710	804 434	308 738
в том числе облагаемая по ставке: 20%	67101	804 434	308 738
другим ставкам	67102	-	-
необлагаемая	67103	-	-
Постоянные разницы	6711	(173 895)	120 495
Изменение временных вычитаемых разниц	6712	393 436	-
Изменение временных налогооблагаемых разниц	6713	(7 899)	123 950
Условный расход (доход) по налогу на прибыль	6721	160 887	61 748
Постоянный налоговый расход (доход)	6722	(34 779)	24 099
Отложенный налог на прибыль, в том числе:	6723	77 107	24 790
изменение отложенного налогового актива	67231	78 687	-
изменение отложенного налогового обязательства	67232	(1 580)	24 790
Текущий налог на прибыль	6725	(203 215)	(110 637)
Расход (доход) по налогу на прибыль	67251	(126 108)	(85 847)
Суммы налога на прибыль за прошлые налоговые периоды (по уточненным декларациям, по налоговым проверкам)	6726	30	2 766
Иные налоговые платежи и санкции из прибыли	6727	-	-
Списание отложенных налогов на прибыли и убытки	6728	-	-
налоговых активов в связи с изменением вероятности того, что организация получит налогооблагаемую прибыль в последующих отчетных периода	67281	-	-
Чистая прибыль (убыток)	6729	678 356	225 657

Главный бухгалтер


(подпись)

Жерикова И.А.

(расшифровка подписи)

**Отчет об изменениях капитала
за 20 20**

Организация Акционерное общество "Екатеринбургэнергосбыт"
 Идентификационный номер налогоплательщика _____
 Вид экономической деятельности Торговля электроэнергией
 Организационно-правовая форма/форма собственности _____
 иная смешанная российская собственность _____
 Единица измерения: тыс. руб

Коды	
Форма по ОКУД	0710001
Дата (число, месяц, год)	31 12 2020
по ОКПО	85023416
ИНН	6671250899
по ОКВЭД.2	35.14
по ОКПФ/ОКФС	47 49
по ОКЕИ	384

3.1. Движение капитала

Наименование показателя	Код	Уставный капитал	Капитал (до регистрации изменений)	Собственные акции, выкупленные у акционеров	Добавочный капитал	Резервный капитал	Нераспределенная прибыль (непокрытый убыток)	Итого
Величина капитала на 31 декабря 20 18 г. (1)	3100	3 000	-	-	-	150	402 766	405 916
<u>За 20 19 г.</u> (2)								
Увеличение капитала - всего:	3210	-	-	-	-	-	225 657	225 657
в том числе:								
чистая прибыль	3211	x	x	x	x	x	225 657	225 657
переоценка имущества	3212	x	x	x	-	x	-	-
доходы, относящиеся непосредственно на увеличение капитала	3213	x	x	x	-	x	-	-
дополнительный выпуск акций	3214	-	-	-	-	x	x	-
увеличение номинальной стоимости акций	3215	-	-	x	x	x	-	x
реорганизация юридического лица	3216	-	-	-	-	-	-	-
Уменьшение капитала - всего	3220	-	-	-	-	-	(22 464)	(22 464)
в том числе:								
убыток	3221	x	x	x	x	x	-	-
переоценка имущества	3222	x	x	x	-	x	-	-
расходы, относящиеся непосредственно на уменьшение капитала	3223	x	x	x	-	x	-	-
уменьшение номинальной стоимости акций	3224	-	-	-	x	x	-	-
уменьшение количества акций	3225	-	-	-	x	x	-	-
реорганизация юридического лица	3226	-	-	-	-	-	-	-
дивиденды	3227	x	x	x	x	x	(22 464)	(22 464)
Изменение добавочного капитала	3230	x	x	x	-	x	-	x
Изменение резервного капитала	3240	x	x	x	x	-	-	x
Величина капитала на 31 декабря 20 19 г. (2)	3200	3 000	-	-	-	150	605 959	609 109
<u>За 20 20 г.</u> (3)								
Увеличение капитала - всего	3310	-	-	-	-	-	678 356	678 356
в том числе:								
чистая прибыль	3311	x	x	x	x	x	678 356	678 356
переоценка имущества	3312	x	x	x	-	x	-	-
доходы, относящиеся непосредственно на увеличение капитала	3313	x	x	x	-	x	-	-
дополнительный выпуск акций	3314	-	-	-	-	x	x	-
увеличение номинальной стоимости акций	3315	-	-	x	x	x	-	x
реорганизация юридического лица	3316	-	-	-	-	-	-	-
Уменьшение капитала - всего	3320	-	-	-	-	-	(112 860)	(112 860)
в том числе:								
убыток	3321	x	x	x	x	x	-	-
переоценка имущества	3322	x	x	x	-	x	-	-
расходы, относящиеся непосредственно на уменьшение капитала	3323	x	x	x	-	x	-	-
уменьшение номинальной стоимости акций	3324	-	-	x	x	x	-	-
уменьшение количества акций	3325	-	-	-	x	x	-	-
реорганизация юридического лица	3326	-	-	-	-	-	-	-
дивиденды	3327	x	x	x	x	x	(112 860)	(112 860)
Изменение добавочного капитала	3330	x	x	x	x	x	-	x
Изменение резервного капитала	3340	x	x	x	x	-	-	x
Величина капитала на 31 декабря 20 20 г. (3)	3300	3 000	-	-	-	150	1 171 455	1 174 605

3.2. Корректировки в связи с изменением учетной политики и исправлением ошибок*

Наименование показателя	Код	На 31 декабря 2018 г.	Изменение капитала за 2019 год		На 31 декабря 2019 г.
			за счет чистой прибыли	за счет иных факторов	
Капитал - всего					
до корректировок	3400	-	-	-	-
корректировка в связи с:					
изменением учетной политики	3410	-	-	-	-
исправлением ошибок	3420	-	-	-	-
после корректировок	3500	-	-	-	-
в том числе:					
нераспределенная прибыль (непокрытый убыток):					
до корректировок	3401	-	-	-	-
корректировка в связи с:					
изменением учетной политики	3411	-	-	-	-
исправлением ошибок	3421	-	-	-	-
после корректировок	3501	-	-	-	-
другие статьи капитала, по которым осуществлены корректировки: (по статьям)					
до корректировок	3402	-	-	-	-
Уставный капитал	34021	-	-	-	-
Капитал (до регистрации изменений)	340211	-	-	-	-
Собственные акции, выкупленные у акционеров	34022	-	-	-	-
Добавочный капитал	34023	-	-	-	-
Резервный капитал	34024	-	-	-	-
корректировка в связи с:					
изменением учетной политики	3412	-	-	-	-
исправлением ошибок	3422	-	-	-	-
после корректировок	3502	-	-	-	-

(1) - указывается год, предшествующий предыдущему

(2) - указывается предыдущий год

3.3. Чистые активы

Наименование показателя	Код	На 31 декабря 2020 г.	На 31 декабря 2019 г.	На 31 декабря 2018 г.
Чистые активы	3600	1 174 605	609 109	405 916

Руководитель
 (подпись)

" 11 " февраля 20 21 г.



Жерикова И.А.

(расшифровка подписи)

 (подпись)

**3.4. Расчет оценки стоимости
чистых активов акционерного общества**

Наименование показателя		Код строки бухгалтерского баланса	На 31 декабря 2020 г. (8)	На 31 декабря 2019 г. (7)	На 31 декабря 2018 г. (6)
1		2	3	4	5
I.	Активы				
1.	Нематериальные активы	1110	-	-	-
2.	Результаты исследований и разработок	1120	-	-	-
3.	Нематериальные поисковые активы	1130	-	-	-
4.	Материальные поисковые активы	1140	-	-	-
5.	Основные средства	1150	81 960	12 026	8 570
6.	Доходные вложения в материальные ценности	1160	-	-	-
7.	Долгосрочные и краткосрочные финансовые	1170 + 1240	-	-	-
8.	Прочие внеоборотные активы ²	1180+1190	102 728	6 938	33 327
9.	Запасы	1210	1 593	1 804	1 193
10.	Налог на добавленную стоимость по приобретенным ценностям	1220	-	-	-
11.	Дебиторская задолженность ³	1230	1 770 295	1 831 983	1 861 782
12.	Денежные средства и денежные эквиваленты	1250	996 354	510 441	162 676
13.	Прочие оборотные активы ¹	1260	44 594	39 064	29 923
14.	Итого активы, принимаемые к расчету (сумма данных пунктов 1 - 13)		2 997 524	2 402 256	2 097 471
II.	Обязательства				
15.	Долгосрочные заемные средства	1410	-	-	-
16.	Отложенные налоговые обязательства	1420	49 033	47 453	101 676
17.	Оценочные обязательства	1430+1540	43 458	37 830	39 108
18.	Прочие долгосрочные обязательства	1450	-	-	-
19.	Краткосрочные заемные средства	1510	-	-	308
20.	Кредиторская задолженность ⁴	1520	1 730 428	1 707 864	1 550 463
21.	Прочие краткосрочные обязательства ⁵	1550	-	-	-
22.	Итого обязательства, принимаемые к расчету (сумма данных пунктов 15 - 21)		1 822 919	1 793 147	1 691 555
23.	Стоимость чистых активов акционерного общества (итого активы, принимаемые к расчету (стр. 14) минус итог обязательств, принимаемые к расчету (стр. 22))		1 174 605	609 109	405 916

Главный бухгалтер

(подпись)

Жерикова И.А.

(расшифровка подписи)

«14» февраля 20 21 г.

Отчет о движении денежных средств
за 12 месяцев 20 20 г.

Организация Акционерное общество "Екатеринбургэнергосбыт"
Идентификационный номер налогоплательщика _____
Вид экономической деятельности Торговля электроэнергией
Организационно-правовая форма/форма собственности _____
иная смешанная российская собственность _____
Единица измерения: тыс. руб.

Форма по ОКУД	Коды		
Дата (число, месяц, год)	31	12	2020
по ОКПО	85023416		
ИНН	6671250899		
по ОКФС/ОИЗ	35.14		
по ОКФС/ОКФС	47	49	
по ОКЕИ	384		

Наименование показателя	Код	За 2020 г	За 2019 г.
1	2	3	4
Денежные потоки от текущих операций		20 308 925	19 818 035
Поступления - всего	4110		
в том числе:			
от продажи продукции, товаров, работ и услуг	4111	20 191 083	19 718 798
в т.ч. от продажи продукции, товаров, работ и услуг материнским, дочерним и зависимым компаниям	411101	-	-
арендных платежей, лицензионных платежей, роялти, комиссионных и иных аналогичных платежей	4112	-	-
в т.ч. от арендных платежей, лицензионных платежей, роялти, комиссионных и иных аналогичных платежей от материнских, дочерних и зависимых компаний	411201	-	-
от перепродажи финансовых вложений	4113	-	-
в т.ч. от перепродажи финансовых вложений материнским, дочерним и зависимым компаниям	411301	-	-
прочие поступления	4119	117 842	99 237
в т.ч. прочие поступления от материнских, дочерних и зависимых компаний	411901	-	-
Платежи - всего	4120	(19 678 019)	(19 444 396)
в том числе:			
поставщикам (подрядчикам) за сырье, материалы, работы, услуги	4121	(18 880 124)	(18 812 117)
в т.ч. поставщикам (подрядчикам) за сырье, материалы, работы, услуги материнских, дочерних и зависимых компаний	412101	-	-
в связи с оплатой труда работников	4122	(321 815)	(276 886)
процентов по долговым обязательствам	4123	(82)	(590)
в т.ч. процентов по долговым обязательствам материнским, дочерним и зависимым компаниям	412301	-	-
налога на прибыль организаций	4124	(210 205)	(94 879)
прочие платежи	4129	(265 793)	(259 924)
в т.ч. прочие платежи материнским, дочерним и зависимым компаниям	412901	-	-
Сальдо денежных потоков от текущих операций	4100	630 906	373 639
Денежные потоки от инвестиционных операций			
Поступления - всего	4210		
в том числе:			
от продажи внеоборотных активов (кроме финансовых вложений)	4211	-	-
в т.ч. от продажи внеоборотных активов (кроме финансовых вложений) материнским, дочерним и зависимым компаниям	421101	-	-
от продажи акций других организаций (долей участия)	4212	-	-
в т.ч. от продажи акций других организаций (долей участия) материнским, дочерним и зависимым компаниям	421201	-	-
от возврата предоставленных займов, от продажи долговых ценных бумаг (прав требования денежных средств к другим лицам)	4213	-	-
в т.ч. от возврата предоставленных займов, от продажи долговых ценных бумаг (прав требования денежных средств к другим лицам) материнским, дочерним и зависимым компаниям	421301	-	-
дивидендов, процентов по долговым финансовым вложениям и аналогичных поступлений от долевого участия в других организациях	4214	-	-
в т.ч. дивидендов, процентов по долговым финансовым вложениям и аналогичных поступлений от долевого участия в других организациях от материнских, дочерних и зависимых компаний	421401	-	-
прочие поступления	4219	-	-
в т.ч. прочие поступления от материнских, дочерних и зависимых компаний	421901	-	-
Платежи - всего	4220	(32 133)	(3 410)
в том числе:			
в связи с приобретением, созданием, модернизацией, реконструкцией и подготовкой к использованию внеоборотных активов	4221	(32 133)	(3 410)
в т.ч. платежи материнским, дочерним и зависимым компаниям в связи с приобретением, созданием, модернизацией, реконструкцией и подготовкой к использованию внеоборотных активов	422101	-	-
в связи с приобретением акций других организаций (долей участия)	4222	-	-
в т.ч. платежи материнским, дочерним и зависимым компаниям в связи с приобретением акций других организаций (долей участия)	422201	-	-
в связи с приобретением долговых ценных бумаг (прав требования денежных средств к другим лицам), предоставление займов другим лицам	4223	-	-
в т.ч. платежи материнским, дочерним и зависимым компаниям в связи с приобретением долговых ценных бумаг (прав требования денежных средств к другим лицам), предоставление займов другим лицам	422301	-	-
процентов по долговым обязательствам, включаемым в стоимость инвестиционного актива	4224	-	-
в т.ч. процентов по долговым обязательствам, включаемым в стоимость инвестиционного актива материнским, дочерним и зависимым компаниям	422401	-	-
прочие платежи	4229	-	-
в т.ч. прочие платежи материнским, дочерним и зависимым компаниям	422901	-	-
Сальдо денежных потоков от инвестиционных операций	4200	(32 133)	(3 410)

15

Наименование показателя	Код	За 2020 г.	За 2019 г.
Денежные потоки от финансовых операций			
Поступление - всего		293 853	851 954
в том числе:			
получение кредитов и займов	4310	293 853	851 954
в т.ч. получение кредитов и займов от материнских, дочерних и зависимых компаний	431101	-	-
денежных вкладов собственников (участников)	4312	-	-
в т.ч. денежных вкладов собственников (участников) материнских, дочерних и зависимых компаний	431201	-	-
от выпуска акций, увеличения долей участия	4313	-	-
в т.ч. от выпуска акций, увеличения долей участия материнских, дочерних и зависимых компаний	431301	-	-
от выпуска облигаций, векселей и других долговых ценных бумаг и др.	4314	-	-
в т.ч. от выпуска облигаций, векселей и других долговых ценных бумаг и др. материнских, дочерних и зависимых компаний	431401	-	-
прочие поступления	4319	-	-
в т.ч. прочие поступления от материнских, дочерних и зависимых компаний	431901	-	-
Платежи - всего	4320	(406 713)	(874 418)
в том числе:			
собственникам (участникам) в связи с выкупом у них акций (долей участия) организации или их выходом из состава участников	4321	-	-
в т.ч. собственникам (участникам) в связи с выкупом у них акций (долей участия) организации или их выходом из состава участников материнских, дочерних и зависимых компаний	432101	-	-
на уплату дивидендов и иных платежей по распределению прибыли в пользу собственников (участников)	4322	(112 860)	(22 464)
в т.ч. на уплату дивидендов и иных платежей по распределению прибыли в пользу собственников (участников) материнских, дочерних и зависимых компаний	432201	(112 860)	(20 452)
в связи с погашением (выкупом) векселей и других долговых ценных бумаг, возврат кредитов и займов	4323	(293 853)	(851 954)
в т.ч. в связи с погашением (выкупом) векселей и других долговых ценных бумаг, возврат кредитов и займов материнским, дочерним и зависимым компаниям	432301	-	-
прочие платежи	4329	-	-
в т.ч. прочие платежи материнским, дочерним и зависимым компаниям	432901	-	-
Сальдо денежных потоков от финансовых операций	4300	(112 860)	(22 464)
Сальдо денежных потоков за отчетный период	4400	485 913	347 765
Остаток денежных средств и денежных эквивалентов на начало отчетного периода	4450	510 441	162 676
Остаток денежных средств и денежных эквивалентов на конец отчетного периода	4500	996 354	510 441
Величина влияния изменений курса иностранной валюты по отношению к рублю	4490	-	-

Руководитель


 (подпись)

Мишина И.Ю.

(расшифровка подписи)

Главный бухгалтер


 (подпись)

Жерикова И.А.

(расшифровка подписи)

"11"

февраля 20 21 г.



5.1. Нематериальные активы

5.1.1. Наличие и движение нематериальных активов

Показатель	Код	Период	На начало года							Изменения за период							На конец периода			
			Период			На начало года				Изменения за период				Переоценка			На конец периода			
			4	5	6	7	8	9	10	11	12	13	14	15	16	17	18	19		
Первоначальная рыночная стоимость	Накопленная амортизация	Убытки от обесценения	Остаточная стоимость	Поступило	Первоначальная рыночная стоимость	Накопленная амортизация	Убытки от обесценения	Начислено амортизации	Убыток от обесценения	Первоначальная рыночная стоимость	Накопленная амортизация	Убыток от обесценения	Первоначальная рыночная стоимость	Накопленная амортизация	Убытки от обесценения	Остаточная стоимость				
1	2	3	4	5	6	7	8	9	10	11	12	13	14	15	16	17	18	19		
Нематериальные активы - всего	5100	за 2020 г. (1)	-	-	-	-	-	-	-	-	-	-	-	-	-	-	-	-		
	5110	за 2019 г. (2)	-	-	-	-	-	-	-	-	-	-	-	-	-	-	-	-		
Объекты интеллектуальной собственности (исключительные права на результаты интеллектуальной собственности)	5101	за 2020 г. (1)	-	-	-	-	-	-	-	-	-	-	-	-	-	-	-	-		
	5111	за 2019 г. (2)	-	-	-	-	-	-	-	-	-	-	-	-	-	-	-	-		
в том числе:																				
у патентообладателя на изобретения, промышленный образец, полезную модель	51011	за 2020 г. (1)	-	-	-	-	-	-	-	-	-	-	-	-	-	-	-	-		
	51111	за 2019 г. (2)	-	-	-	-	-	-	-	-	-	-	-	-	-	-	-	-		
у правообладателя на программы ЭВМ, базы данных	51012	за 2020 г. (1)	-	-	-	-	-	-	-	-	-	-	-	-	-	-	-	-		
	51112	за 2019 г. (2)	-	-	-	-	-	-	-	-	-	-	-	-	-	-	-	-		
у владельца на товарный знак, знак обслуживания, наименование места происхождения товаров	51013	за 2020 г. (1)	-	-	-	-	-	-	-	-	-	-	-	-	-	-	-	-		
	51113	за 2019 г. (2)	-	-	-	-	-	-	-	-	-	-	-	-	-	-	-	-		
Прочие	5102	за 2020 г. (1)	-	-	-	-	-	-	-	-	-	-	-	-	-	-	-	-		
	5112	за 2019 г. (2)	-	-	-	-	-	-	-	-	-	-	-	-	-	-	-	-		

(1) - указывается отчетный год
(2) - указывается предыдущий год

5.2. Результаты научно-исследовательских, опытно-конструкторских и технологических работ и НМА

5.2.1. Наличие и движение результатов НИОКР

Наименование показателя	Код	Период	На начало года		часть стоимости, списанной на расходы	поступило	Изменения за период			На конец периода	
			первоначальная стоимость	4			5	первоначальная стоимость	выбыло	часть стоимости, списанной на расходы за период	первоначальная стоимость
1	2	3	4	5	6	7	8	9	10	11	
НИОКР - всего	5140	за 20 20 г. (1)	-	-	-	-	-	-	-	-	
	5150	за 20 19 г. (2)	-	-	-	-	-	-	-	-	
Из НИХ:											
Патенто-способные результаты выполненных НИОКР	5141	за 20 20 г. (1)	-	-	-	-	-	-	-	-	
	5151	за 20 19 г. (2)	-	-	-	-	-	-	-	-	
Прочие	5142	за 20 20 г. (1)	-	-	-	-	-	-	-	-	
	5152	за 20 19 г. (2)	-	-	-	-	-	-	-	-	
Справочно из общей суммы НИОКР:											
Расходы на НИОКР, выполненные собственными силами	5143	за 20 20 г. (1)	-	-	-	-	-	-	-	-	
	5153	за 20 19 г. (2)	-	-	-	-	-	-	-	-	
Расходы на НИОКР, выполняемые силами сторонних организаций	5144	за 20 20 г. (1)	-	-	-	-	-	-	-	-	
	5154	за 20 19 г. (2)	-	-	-	-	-	-	-	-	

(1) - указывается отчетный год

(2) - указывается предыдущий год

5.2.2. Незаконченные и неоформленные НИОКР и незаконченные операции по приобретению НМА

Наименование показателя	Код	Период	На начало года	Изменения за период			На конец периода
				затраты за период	списано затрат как не давших положительного результата	принято к учету в качестве НМА или НИОКР	
1	2	3	4	5	6	7	8
Затраты по незаконченным исследованиям и разработкам - всего	5160	за 20 20 г. (1)	-	-	-	-	-
	5170	за 20 19 г. (2)	-	-	-	-	-
в том числе:							
Патенто-способные результаты выполненных НИОКР	5161	за 20 20 г. (1)	-	-	-	-	-
	5171	за 20 19 г. (2)	-	-	-	-	-
Прочие	5162	за 20 20 г. (1)	-	-	-	-	-
	5172	за 20 19 г. (2)	-	-	-	-	-
Незаконченные операции по приобретению нематериальных активов - всего	5180	за 20 20 г. (1)	-	-	-	-	-
	5190	за 20 19 г. (2)	-	-	-	-	-
в том числе:							
у патентообладателя на изобретения, промышленный образец, полезную модель	5181	за 20 20 г. (1)	-	-	-	-	-
	5191	за 20 19 г. (2)	-	-	-	-	-
у правообладателя на программы ЭВМ, базы данных	5182	за 20 20 г. (1)	-	-	-	-	-
	5192	за 20 19 г. (2)	-	-	-	-	-
у владельца на товарный знак, знак обслуживания, наименование места происхождения товара	5183	за 20 20 г. (1)	-	-	-	-	-
	5193	за 20 19 г. (2)	-	-	-	-	-
Прочие	5184	за 20 20 г. (1)	-	-	-	-	-
	5194	за 20 19 г. (2)	-	-	-	-	-

(1) - указывается отчетный год
(2) - указывается предыдущий год

5.3. Основные средства

5.3.1. Наличие и движение основных средств

Наименование показателя	Код	Период	Изменения за период								На конец периода					
			На начало года				выбыло				начислено амортизации	переоценка		первоначальная стоимость	накопленная амортизация	остаточная стоимость
			первоначальная стоимость	накопленная амортизация	остаточная стоимость	первоначальная стоимость	накопленная амортизация	первоначальная стоимость	накопленная амортизация							
1	2	3	4	5	6	7	8	9	10	11	12	13	14	15	16	
Основные средства (без учета доходных вложений в материальные ценности) - всего																
в том числе:																
Амортизируемые основные средства - всего:																
в том числе:																
производственные здания	5201	за 2020 г.	53 862	(41 836)	12 026	77 023	-	-	-	-	(7 404)	-	-	130 885	(49 240)	81 645
	5211	за 2019 г.	46 585	(38 050)	8 535	7 277	-	-	-	-	(3 786)	-	-	53 862	(41 836)	12 026
	5201	за 2020 г.	-	-	-	-	-	-	-	-	-	-	-	-	-	-
	5211	за 2019 г.	-	-	-	-	-	-	-	-	-	-	-	-	-	-
сооружения, кроме ЛЭП	52012	за 2020 г.	2 800	(800)	2 000	-	-	-	-	-	(480)	-	-	2 800	(1 280)	1 520
	52112	за 2019 г.	2 800	(320)	2 480	-	-	-	-	-	(480)	-	-	2 800	(800)	2 000
линии электропередачи и устройства к ним	52013	за 2020 г.	-	-	-	-	-	-	-	-	-	-	-	-	-	-
	52113	за 2019 г.	-	-	-	-	-	-	-	-	-	-	-	-	-	-
машины и оборудование по производству электроэнергии, подстанций, оборудования для преобразования электроэнергии	52014	за 2020 г.	46 584	(38 186)	8 398	76 940	-	-	-	-	(6 300)	-	-	123 524	(44 486)	79 038
	52114	за 2019 г.	39 884	(35 650)	4 234	6 700	-	-	-	-	(2 536)	-	-	46 584	(38 186)	8 398
производственный и хозяйственный инвентарь	52015	за 2020 г.	-	-	-	-	-	-	-	-	-	-	-	-	-	-
	52115	за 2019 г.	-	-	-	-	-	-	-	-	-	-	-	-	-	-
прочие	52016	за 2020 г.	4 478	(2 850)	1 628	83	-	-	-	-	(624)	-	-	4 561	(3 474)	1 087
	52116	за 2019 г.	3 901	(2 080)	1 821	577	-	-	-	-	(770)	-	-	4 478	(2 850)	1 628

Наименование показателя	Код	Период	Изменения за период						На конец периода								
			На начало года			выбыло			начислено амортизации		первоначальная стоимость	накопленная амортизация	остаточная стоимость				
			первоначальная стоимость	накопленная амортизация	остаточная стоимость	первоначальная стоимость	накопленная амортизация	по поступившим объектам	первоначальная стоимость	накопленная амортизация							
1	2	3	4	5	6	7	8	9	10	11	12	13	14	15	16		
Объекты с неограниченным сроком полезного использования, не амортизируемые - всего	5202	за 2020 г.	-	-	-	-	-	-	-	-	-	-	-	-	-	-	-
в том числе:	5212	за 2019 г.	-	-	-	-	-	-	-	-	-	-	-	-	-	-	-
земельные участки	52021	за 2020 г.	-	-	-	-	-	-	-	-	-	-	-	-	-	-	-
	52121	за 2019 г.	-	-	-	-	-	-	-	-	-	-	-	-	-	-	-
объекты природопользования	52022	за 2020 г.	-	-	-	-	-	-	-	-	-	-	-	-	-	-	-
	52122	за 2019 г.	-	-	-	-	-	-	-	-	-	-	-	-	-	-	-
Капитальные вложения на коренное улучшение земель	5203	за 2020 г.	-	-	-	-	-	-	-	-	-	-	-	-	-	-	-
	5213	за 2019 г.	-	-	-	-	-	-	-	-	-	-	-	-	-	-	-
Учтено в составе доходных вложений в материальные ценности - всего	5220	за 2020 г.	-	-	-	-	-	-	-	-	-	-	-	-	-	-	-
	5230	за 2019 г.	-	-	-	-	-	-	-	-	-	-	-	-	-	-	-
в том числе:																	
имущество для передачи в лизинг	5221	за 2020 г.	-	-	-	-	-	-	-	-	-	-	-	-	-	-	-
	5231	за 2019 г.	-	-	-	-	-	-	-	-	-	-	-	-	-	-	-
имущество предоставляемое по договору аренды	5222	за 2020 г.	-	-	-	-	-	-	-	-	-	-	-	-	-	-	-
	5232	за 2019 г.	-	-	-	-	-	-	-	-	-	-	-	-	-	-	-

(1) - указывается отчетный год

(2) - указывается предыдущий год

5.3.3. Изменение стоимости основных средств в результате достройки, дооборудования, реконструкции и частичной ликвидации

Наименование показателя	Код	За 2020 год	За 2019 год
1	2	3	4
Увеличение стоимости объектов основных средств в результате достройки, дооборудования, реконструкции - всего	5260	-	-
в том числе:			
производственные здания	5261	-	-
сооружения, кроме ЛЭП	5262	-	-
линии электропередачи и устройства к ним	5263	-	-
машины и оборудование по производству электроэнергии, подстанций, оборудование для преобразования электроэнергии	5264	-	-
производственный и хозяйственный инвентарь	5265	-	-
прочие	5266	-	-
Уменьшение стоимости объектов основных средств в результате частичной ликвидации - всего:	5270	-	-
в том числе:			
производственные здания	5271	-	-
сооружения, кроме ЛЭП	5272	-	-
линии электропередачи и устройства к ним	5273	-	-
машины и оборудование по производству электроэнергии, подстанций, оборудование для преобразования электроэнергии	5274	-	-
производственный и хозяйственный инвентарь	5275	-	-
прочие	5276	-	-

5.3.4. Иное использование основных средств

Наименование показателя	Код	На 31 декабря 2020 г. (1)	На 31 декабря 2019 г. (2)	На 31 декабря 2018 г. (3)
1	2	3	4	5
Переданные в аренду основные средства, числящиеся на балансе	5280	-	-	-
Переданные в аренду основные средства, числящиеся за балансом	5281	-	-	-
Полученные в аренду основные средства, числящиеся на балансе	5282	-	-	-
Полученные в аренду основные средства, числящиеся за балансом	5283	154 367	145 037	55 557
Объекты недвижимости, принятые в эксплуатацию и фактически используемые, находящиеся в процессе государственной регистрации	5284	-	-	-
Основные средства, переведенные на консервацию	5285	-	-	-
Иное использование основных средств (зalog и др.)	5286	-	-	-

(1) - указывается отчетная дата отчетного периода

(2) - указывается предыдущий год

(3) - указывается год, предшествующий предыдущему

5.3.5. Незавершенные капитальные вложения

Наименование показателя	Код	Период	На начало года	Изменения за период			На конец периода
				затраты за период	списано	принято к учету в качестве основных средств или увеличена стоимость капитальных вложений	
			4	5	6	7	8
Незавершенное строительство и незаконченные операции по приобретению, модернизации и т.п. основных средств - всего	2	3	-	77 023	-	(77 023)	-
в том числе:			35	7 242	-	(7 277)	-
незавершенное строительство	5241	за 20 20 г. (1)	-	59 727	-	(59 727)	-
	5251	за 20 19 г. (2)	-	-	-	-	-
приобретение основных средств	5242	за 20 20 г. (1)	-	17 296	-	(17 296)	-
	5252	за 20 19 г. (2)	35	7 242	-	(7 277)	-
оборудование к установке	5243	за 20 20 г. (1)	-	-	-	-	-
	5253	за 20 19 г. (2)	-	-	-	-	-
прочие	5244	за 20 20 г. (1)	-	-	-	-	-
	5254	за 21 19 г. (2)	-	-	-	-	-

5.3.6. Авансы, выданные под капитальное строительство и приобретение основных средств

Наименование показателя	Код	Период	На начало года		Изменения за период						На конец периода							
			уменьше по условиям	величина по условиям	в результате	покупательная стоимость	покупательная стоимость	покупательная стоимость	покупательная стоимость	покупательная стоимость	уменьше по условиям	величина резерва						
													4	5	6	7	8	9
Авансы, выданные под капитальное строительство	2	3	-	-	-	-	-	-	-	-	-	-	-	-	-	-	-	
в том числе:																		
капитальное строительство	5291	за 20 20 г. (1)	-	-	-	-	-	-	-	-	-	-	-	-	-	-	-	-
	5292	за 20 19 г. (2)	-	-	-	-	-	-	-	-	-	-	-	-	-	-	-	-
приобретение основных средств	5291	за 20 20 г. (1)	-	-	-	-	-	-	-	-	-	-	-	-	-	-	-	-
	5292	за 20 19 г. (2)	-	-	-	-	-	-	-	-	-	-	-	-	-	-	-	-
прочие	5291	за 20 20 г. (1)	-	-	-	-	-	-	-	-	-	-	-	-	-	-	-	-
	5292	за 20 19 г. (2)	-	-	-	-	-	-	-	-	-	-	-	-	-	-	-	-

5.4. Финансовые вложения

5.4.1. Наличие и движение финансовых вложений

Наименование показателя	Код	Период	На начало года		поступило	Изменения за период				На конец периода	
			первоначальная стоимость	накопленная корректировка		выбыло (погашено)		начисление процентов (включая доведение первоначальной стоимости до номинальной)	текущей рыночной стоимости (убытков от обесценения)	первоначальная стоимость	накопленная корректировка
						первоначальная стоимость	накопленная корректировка				
1	2	3	4	5	6	7	8	9	10	11	12
Долгосрочные ФВ - всего	5301	за 20 20 г (1)	-	-	-	-	-	-	-	-	-
	5311	за 20 19 г (2)	-	-	-	-	-	-	-	-	-
Вклады в уставные (складочные) капиталы других обществ - всего	53021	за 20 20 г (1)	-	-	-	-	-	-	-	-	-
	53121	за 20 19 г (2)	-	-	-	-	-	-	-	-	-
в том числе:											
дочерних хозяйственных обществ	530211	за 20 20 г (1)	-	-	-	-	-	-	-	-	-
	531211	за 20 19 г (2)	-	-	-	-	-	-	-	-	-
зависимых хозяйственных обществ	530212	за 20 20 г (1)	-	-	-	-	-	-	-	-	-
	531212	за 20 19 г (2)	-	-	-	-	-	-	-	-	-
прочие	530213	за 20 20 г (1)	-	-	-	-	-	-	-	-	-
	531213	за 20 19 г (2)	-	-	-	-	-	-	-	-	-
Государственные и муниципальные ценные бумаги	53022	за 20 20 г (1)	-	-	-	-	-	-	-	-	-
	53122	за 20 19 г (2)	-	-	-	-	-	-	-	-	-
Ценные бумаги других организаций - всего	53023	за 20 20 г (1)	-	-	-	-	-	-	-	-	-
	53123	за 20 19 г (2)	-	-	-	-	-	-	-	-	-
в том числе:											
долговые ценные бумаги (облигации, векселя)	530231	за 20 20 г (1)	-	-	-	-	-	-	-	-	-
	531231	за 20 19 г (2)	-	-	-	-	-	-	-	-	-
Предоставленные займы	53024	за 20 20 г (1)	-	-	-	-	-	-	-	-	-
	53124	за 20 19 г (2)	-	-	-	-	-	-	-	-	-
Депозитные вклады	53025	за 20 20 г (1)	-	-	-	-	-	-	-	-	-
	53125	за 20 19 г (2)	-	-	-	-	-	-	-	-	-
Прочие	53026	за 20 20 г (1)	-	-	-	-	-	-	-	-	-
	53126	за 20 19 г (2)	-	-	-	-	-	-	-	-	-
Долгосрочные ФВ, имеющие текущую рыночную стоимость - всего	5302	за 20 20 г (1)	-	-	-	-	-	-	-	-	-
	5312	за 20 19 г (2)	-	-	-	-	-	-	-	-	-
Вклады в уставные (складочные) капиталы других обществ - всего	53031	за 20 20 г (1)	-	-	-	-	-	-	-	-	-
	53131	за 20 19 г (2)	-	-	-	-	-	-	-	-	-
в том числе:											
дочерних хозяйственных обществ	530311	за 20 20 г (1)	-	-	-	-	-	-	-	-	-
	531311	за 20 19 г (2)	-	-	-	-	-	-	-	-	-
зависимых хозяйственных обществ	530312	за 20 20 г (1)	-	-	-	-	-	-	-	-	-
	531312	за 20 19 г (2)	-	-	-	-	-	-	-	-	-
прочие	530313	за 20 20 г (1)	-	-	-	-	-	-	-	-	-
	531313	за 20 19 г (2)	-	-	-	-	-	-	-	-	-
Государственные и муниципальные ценные бумаги	53032	за 20 20 г (1)	-	-	-	-	-	-	-	-	-
	53132	за 20 19 г (2)	-	-	-	-	-	-	-	-	-
Ценные бумаги других организаций - всего	53033	за 20 20 г (1)	-	-	-	-	-	-	-	-	-
	53133	за 20 19 г (2)	-	-	-	-	-	-	-	-	-
в том числе:											
долговые ценные бумаги (облигации, векселя)	530331	за 20 20 г (1)	-	-	-	-	-	-	-	-	-
	531331	за 20 19 г (2)	-	-	-	-	-	-	-	-	-
Прочие	53034	за 20 20 г (1)	-	-	-	-	-	-	-	-	-
	53134	за 20 19 г (2)	-	-	-	-	-	-	-	-	-
Долгосрочные ФВ, по которым текущая рыночная стоимость не определяется - всего	5303	за 20 20 г (1)	-	-	-	-	-	-	-	-	-
	5313	за 20 19 г (2)	-	-	-	-	-	-	-	-	-

5.4. Финансовые вложения

5.4.1. Наличие и движение финансовых вложений (продолжение)

Наименование показателя	Код	Период	На начало года		поступило	Изменения за период			текущей рыночной стоимости (убытков от обесценения)	На конец периода	
			перво-начальная стоимость	накопленная корректировка		выбыло (погашено)	начисление процентов (включая доведение перво-начальной стоимости до номинальной)	перво-начальная стоимость		накопленная корректировка	
1	2	3	4	5	6	7	8	9	10	11	12
Краткосрочные ФВ-всего	5305	за 20 20 г. (1)	-	-	1 565	(1 565)	-	-	-	-	-
Вклады в уставные капиталы других обществ - всего	5315	за 20 19 г. (2)	-	-	-	-	-	-	-	-	-
Государственные и муниципальные ценные бумаги	53061	за 20 20 г. (1)	-	-	-	-	-	-	-	-	-
Центральные и региональные органы государственной власти	53161	за 20 19 г. (2)	-	-	-	-	-	-	-	-	-
Центральные и региональные органы государственной власти	53062	за 20 20 г. (1)	-	-	-	-	-	-	-	-	-
Муниципальные органы государственной власти	53162	за 20 19 г. (2)	-	-	-	-	-	-	-	-	-
Центральные и региональные органы государственной власти	53063	за 20 20 г. (1)	-	-	-	-	-	-	-	-	-
Центральные и региональные органы государственной власти	53163	за 20 19 г. (2)	-	-	-	-	-	-	-	-	-
в том числе:											
долговые ценные бумаги (облигации, векселя)	530631	за 20 20 г. (1)	-	-	-	-	-	-	-	-	-
Предоставленные займы	531631	за 20 19 г. (2)	-	-	-	-	-	-	-	-	-
Предоставленные займы	53064	за 20 20 г. (1)	-	-	-	-	-	-	-	-	-
Депозитные вклады	53164	за 20 19 г. (2)	-	-	-	-	-	-	-	-	-
Депозитные вклады	53065	за 20 20 г. (1)	-	-	-	-	-	-	-	-	-
Прочие	53165	за 20 19 г. (2)	-	-	-	-	-	-	-	-	-
Прочие	53066	за 20 20 г. (1)	-	-	1 565	(1 565)	-	-	-	-	-
Прочие	53166	за 20 19 г. (2)	-	-	-	-	-	-	-	-	-

Наименование показателя	Код	Период	На начало года		Изменения за период					На конец периода	
			перво-начальная стоимость	накопленная корректировка	поступило	выбыло (погашено)		начисление процентов (включая доведенные перво-начальной стоимости до номинальной)	текущей рыночной стоимости (убытков от обесценения)	перво-начальная стоимость	накопленная корректировка
						перво-начальная стоимость	накопленная корректировка				
1	2	3	4	5	6	7	8	9	10	11	12
Краткосрочные ФВ, имеющие текущую рыночную стоимость - всего	5306	за 20 20 г. (1)	-	-	-	-	-	-	-	-	-
	5316	за 20 19 г. (2)	-	-	-	-	-	-	-	-	-
Вклады в уставные (складочные) капиталы других обществ - всего	53071	за 20 20 г. (1)	-	-	-	-	-	-	-	-	-
	53171	за 20 19 г. (2)	-	-	-	-	-	-	-	-	-
Государственные и муниципальные ценные бумаги	53072	за 20 20 г. (1)	-	-	-	-	-	-	-	-	-
	53172	за 20 19 г. (2)	-	-	-	-	-	-	-	-	-
Ценные бумаги других организаций - всего	53073	за 20 20 г. (1)	-	-	-	-	-	-	-	-	-
	53173	за 20 19 г. (2)	-	-	-	-	-	-	-	-	-
в том числе:											
долговые ценные бумаги (облигации, векселя)	530731	за 20 20 г. (1)	-	-	-	-	-	-	-	-	-
	531731	за 20 19 г. (2)	-	-	-	-	-	-	-	-	-
Прочие	53074	за 20 20 г. (1)	-	-	-	-	-	-	-	-	-
	53174	за 20 19 г. (2)	-	-	-	-	-	-	-	-	-
Краткосрочные ФВ, по которым текущая рыночная стоимость не определяется - всего	5307	за 20 20 г. (1)	-	-	-	-	-	-	-	-	-
	5317	за 20 19 г. (2)	-	-	-	-	-	-	-	-	-
Финансовых вложений - ИТОГО	5300	за 20 20 г. (1)	-	-	1 565	(1 565)	-	-	-	-	-
	5310	за 20 19 г. (2)	-	-	-	-	-	-	-	-	-

5.4.2. Корректировки оценок финансовых вложений

Показатель		На начало года	Изменения за период			На конец периода
Наименование	Код		Увеличение	Уменьшение	Выбытие при списании ФВ	
1	2	3	4	5	6	7
Долгосрочные финансовые вложения	7100	-	-	-	-	-
Разница между текущей рыночной стоимостью финансовых вложений и их первоначальной оценкой	7110	-	-	-	-	-
<i>в том числе:</i>						
Вклады в уставные (складочные) капиталы других обществ - всего	7111	-	-	-	-	-
<i>в том числе:</i>						
дочерних хозяйственных обществ	71111	-	-	-	-	-
зависимых хозяйственных обществ	71112	-	-	-	-	-
прочие	71113	-	-	-	-	-
Государственные и муниципальные ценные бумаги	7112	-	-	-	-	-
Ценные бумаги других организаций - всего	7113	-	-	-	-	-
<i>в том числе:</i>						
долговые ценные бумаги (облигации, векселя)	71131	-	-	-	-	-
Прочие	7114	-	-	-	-	-
Разница между текущей стоимостью долговых ценных бумаг и их первоначальной стоимостью	7120	-	-	-	-	-
<i>в том числе:</i>						
Ценные бумаги других организаций - всего	7121	-	-	-	-	-
<i>в том числе:</i>						
долговые ценные бумаги (облигации, векселя)	71211	-	-	-	-	-
Прочие	7122	-	-	-	-	-
Резерв под обесценение финансовых вложений, по которым рыночная стоимость не определяется	7130	-	-	-	-	-
<i>в том числе:</i>						
Вклады в уставные (складочные) капиталы других обществ - всего	7131	-	-	-	-	-
<i>в том числе:</i>						
дочерних хозяйственных обществ	71311	-	-	-	-	-
зависимых хозяйственных обществ	71312	-	-	-	-	-
прочие	71313	-	-	-	-	-
Государственные и муниципальные ценные бумаги	7132	-	-	-	-	-
Ценные бумаги других организаций - всего	7133	-	-	-	-	-
<i>в том числе:</i>						
долговые ценные бумаги (облигации, векселя)	71331	-	-	-	-	-
Предоставленные займы	7134	-	-	-	-	-
Депозитные вклады	7135	-	-	-	-	-
Прочие	7136	-	-	-	-	-

Показатель		На начало года	Изменения за период			На конец периода
Наименование	Код		Увеличение	Уменьшение	Выбытие при списании ФВ	
1	2	3	4	5	6	7
Краткосрочные финансовые вложения	7200	-	-	-	-	-
Разница между текущей рыночной стоимостью финансовых вложений и их первоначальной оценкой, по которым она определялась	7210	-	-	-	-	-
<i>в том числе:</i>						
Вклады в уставные (складочные) капиталы других обществ - всего	7211	-	-	-	-	-
<i>в том числе:</i>						
дочерних хозяйственных обществ	72111	-	-	-	-	-
зависимых хозяйственных обществ	72112	-	-	-	-	-
прочие	72113	-	-	-	-	-
Ценные бумаги других организаций - всего	7212	-	-	-	-	-
<i>в том числе:</i>						
долговые ценные бумаги (облигации, векселя)	72121	-	-	-	-	-
Прочие	72122	-	-	-	-	-
Разница между текущей стоимостью долговых ценных бумаг и их первоначальной стоимостью	7220	-	-	-	-	-
<i>в том числе:</i>						
Ценные бумаги других организаций - всего	7221	-	-	-	-	-
<i>в том числе:</i>						
долговые ценные бумаги (облигации, векселя)	72211	-	-	-	-	-
Прочие	7222	-	-	-	-	-
Резерв под обесценение финансовых вложений, не имеющих рыночной стоимости	7230	-	-	-	-	-
<i>в том числе:</i>						
Вклады в уставные (складочные) капиталы других обществ - всего	7231	-	-	-	-	-
<i>в том числе:</i>						
дочерних хозяйственных обществ	72311	-	-	-	-	-
зависимых хозяйственных обществ	72312	-	-	-	-	-
прочие	72313	-	-	-	-	-
Государственные и муниципальные ценные бумаги	7232	-	-	-	-	-
Ценные бумаги других организаций - всего	7233	-	-	-	-	-
<i>в том числе:</i>						
долговые ценные бумаги (облигации, векселя)	72331	-	-	-	-	-
Предоставленные займы	7234	-	-	-	-	-
Депозитные вклады	7235	-	-	-	-	-
Прочие	7236	-	-	-	-	-

5.4.3. Иное использование финансовых вложений*

Наименование показателя	Код	На 31 декабря 2020 г. (1)	На 31 декабря 2019 г. (2)	На 31 декабря 2018 г. (3)
1	2	3	4	5
Финансовые вложения, находящиеся в залоге - всего	5320	-	-	-
в том числе:				
облигации	5321	-	-	-
векселя	5322	-	-	-
акции	5323	-	-	-
Финансовые вложения, переданные третьим лицам (кроме продажи) - всего	5325	-	-	-
в том числе:				
облигации	5326	-	-	-
векселя	5327	-	-	-
акции	5328	-	-	-
Иное использование финансовых вложений	5329	-	-	-

(1) - указывается отчетная дата отчетного периода

(2) - указывается предыдущий год

(3) - указывается год, предшествующий предыдущему

* - включать в состав бухгалтерской отчетности в случае наличия данных

5.5. Материально-производственные запасы

5.5.1. Наличие и движение запасов

Наименование показателя	Код	Период	На начало года		Изменения за период					На конец периода		
			себестоимость	величина резерва под снижение стоимости	поступления и затраты	выбыло		убытков от снижения стоимости	оборот запасов между их группами (видами)	себестоимость	величина резерва под снижение стоимости	
						себестоимость	резерв под снижение стоимости					
1	2	3	4	5	6	7	8	9	10	11	12	
Запасы - всего	5400	за 20 20 г. (1)	1 804	-	11 560	(11 771)	-	-	-	X	1 593	-
	5420	за 20 19 г. (2)	1 193	-	16 750	(16 139)	-	-	-	X	1 804	-
сырье и материалы	5401	за 20 20 г. (1)	1 255	-	11 560	(11 643)	-	-	-	-	1 172	-
	5421	за 20 19 г. (2)	751	-	16 499	(15 995)	-	-	-	-	1 255	-
незавершенное производство	5402	за 20 20 г. (1)	-	-	-	-	-	-	-	-	-	-
	5422	за 20 19 г. (2)	-	-	-	-	-	-	-	-	-	-
товары отгруженные	5403	за 20 20 г. (1)	-	-	-	-	-	-	-	-	-	-
	5423	за 20 19 г. (2)	-	-	-	-	-	-	-	-	-	-
готовая продукция и товары	5404	за 20 20 г. (1)	549	-	-	(128)	-	-	-	-	421	-
	5424	за 20 19 г. (2)	442	-	251	(144)	-	-	-	-	549	-
прочие запасы и затраты	5405	за 20 20 г. (1)	-	-	-	-	-	-	-	-	-	-
	5425	за 20 19 г. (2)	-	-	-	-	-	-	-	-	-	-

5.5.2. Запасы в залоге

Наименование показателя	Код	На 31 декабря 2020 г. (1)	На 31 декабря 2019 г. (2)	На 31 декабря 2018 г. (3)
1	2	3	4	5
Запасы, не оплаченные на отчетную дату - всего	5440	-	-	-
в том числе:				
сырье и материалы	5441	-	-	-
незавершенное производство	5442	-	-	-
товары отгруженные	5443	-	-	-
готовая продукция и товары	54441	-	-	-
прочие запасы и затраты	54442	-	-	-
Запасы, находящиеся в залоге по договору - всего	5445	-	-	-
в том числе:				
сырье и материалы	5446	-	-	-
товары отгруженные	5447	-	-	-
готовая продукция и товары	5448	-	-	-
прочие запасы и затраты	5449	-	-	-

(1) - указывается отчетная дата отчетного периода

(2) - указывается предыдущий год

(3) - указывается год предшествующий предыдущему

5.6 Дебиторская и кредиторская задолженность

5.6.1. Наличие и движение дебиторской задолженности

Наименование показателя	Код	Период	Изменения за период										На конец периода		
			На начало года		поступление				погашение				перевод из долго- в кратко- срочную задолженность	уменьша по условиям договора	величина резерва по сомни- тельным долгам
			учтенная по условиям договора	величина резерва по сомнительным долгам	в результате хозяйственных операций (сумма долга по сделке операции)	присчитавшиеся проценты, штрафы и иные начисления	начисление резерва	погашение	списание за счет ранее начисленного резерва	списание на финансовый результат	восстановление резерва				
4	5	6	7	8	9	10	11	12	13	14	15				
1	2	3	4	5	6	7	8	9	10	11	12	13	14	15	
Долгосрочная дебиторская задолженность	550*	за 20 20 г. (1)	-	-	-	-	-	-	-	-	-	-	-	-	
всего	552*	за 20 19 г. (2)	-	-	-	-	-	-	-	-	-	-	-	-	
в том числе															
Расчет с поставщиками и заказчиками	5502	за 20 20 г. (1)	-	-	-	-	-	-	-	-	-	-	-	-	
5522	за 20 19 г. (2)	-	-	-	-	-	-	-	-	-	-	-	-	-	
в том числе															
по передаче	5502*	за 20 20 г. (1)	-	-	-	-	-	-	-	-	-	-	-	-	
электроснабжен- ности	5522*	за 20 19 г. (2)	-	-	-	-	-	-	-	-	-	-	-	-	
по пе- риседелению	55222	за 20 19 г. (2)	-	-	-	-	-	-	-	-	-	-	-	-	
по организации функционирования и развитию ЕЭС России в части	55023	за 20 20 г. (1)	-	-	-	-	-	-	-	-	-	-	-	-	
распределительного электросетевого комплекса	55223	за 20 19 г. (2)	-	-	-	-	-	-	-	-	-	-	-	-	
по передаче электроснабженности	55024	за 20 20 г. (1)	-	-	-	-	-	-	-	-	-	-	-	-	
55224	за 20 19 г. (2)	-	-	-	-	-	-	-	-	-	-	-	-	-	
по договорам от аренды	55025	за 20 20 г. (1)	-	-	-	-	-	-	-	-	-	-	-	-	
55026	за 20 20 г. (1)	-	-	-	-	-	-	-	-	-	-	-	-	-	
по прочим	55226	за 20 19 г. (2)	-	-	-	-	-	-	-	-	-	-	-	-	

Наименование показателя	Код	Период	Изменения за период										На конец периода		
			На начало года		Поступление					Исчисление резерва			перевод из достояния в краткосрочную задолженность	учтенная величина резерва по условиям договора	величина резерва по суммам, подлежащим доплате
			учтенная по условиям договора	величина резерва по суммам, подлежащим доплате	в результате хозяйственных операций (сумма долга по сделке операции)	примитаксируется проценты, штрафы и иные начисления	начисление резерва	погашение	списание за счет ранее начисленного резерва	списание на финансовый результат	восстановление резерва				
4	5	6	7	8	9	10	11	12	13	14	15				
1	2	3	4	5	6	7	8	9	10	11	12	13	14	15	
Авансы выданные	5503	за 20 20 г. (1)	-	-	-	-	-	-	-	-	-	-	-	-	
	5523	за 20 19 г. (2)	-	-	-	-	-	-	-	-	-	-	-	-	
Векселя к получению	5504	за 20 20 г. (1)	-	-	-	-	-	-	-	-	-	-	-	-	
	5524	за 20 19 г. (2)	-	-	-	-	-	-	-	-	-	-	-	-	
Прочие дебиторская задолженность	5505	за 20 20 г. (1)	-	-	-	-	-	-	-	-	-	-	-	-	
	5525	за 20 19 г. (2)	-	-	-	-	-	-	-	-	-	-	-	-	
в том числе	5505*	за 20 20 г. (1)	-	-	-	-	-	-	-	-	-	-	-	-	
беспроцентные векселя	5525*	за 20 19 г. (2)	-	-	-	-	-	-	-	-	-	-	-	-	
прочие	55052	за 20 20 г. (1)	-	-	-	-	-	-	-	-	-	-	-	-	
	55252	за 20 19 г. (2)	-	-	-	-	-	-	-	-	-	-	-	-	
Из общей суммы долгосрочной дебиторской задолженности:	5506	за 20 20 г. (1)	-	-	-	-	-	-	-	-	-	-	-	-	
	5526	за 20 19 г. (2)	-	-	-	-	-	-	-	-	-	-	-	-	
задолженность по договорам	5506*	за 20 20 г. (1)	-	-	-	-	-	-	-	-	-	-	-	-	
	5526*	за 20 19 г. (2)	-	-	-	-	-	-	-	-	-	-	-	-	
задолженность за поставку	55062	за 20 20 г. (1)	-	-	-	-	-	-	-	-	-	-	-	-	
	55262	за 20 19 г. (2)	-	-	-	-	-	-	-	-	-	-	-	-	

Наименование показателя	Код	Период	Изменения за период										На конец периода	
			На начало года		ПОСТУПЛЕНИЕ					на конец периода			учтенная по условиям договора	величина резерва по сомнительным долгам
			учтенная по условиям договора	величина резерва по сомнительным долгам	в результате хозяйственных операций (сумма долга по сделке операции)	покупательские проценты, штрафы и иные начисления	начисление резерва	погашение	списание за счет ранее начисленного резерва	списание на финансовый результат	восстановление резерва	перевод из долгов в краткосрочную задолженность		
4	5	6	7	8	9	10	11	12	13	14	15			
Краткосрочная дебиторская задолженность - всего	5530	за 20 20 г. (1) за 20 19 г. (2)	2 584 854	(752 871)	36 551 572	-	(474 994)	(36 429 797)	(75 472)	(4 425)	295 956	2 626 732	(856 437)	
в том числе			2 320 935	(459 153)	24 468 885	-	(370 508)	(24 166 056)	(30 682)	(8 228)	46 108	2 584 854	(752 871)	
Расчет с поставщиками и заказчиками	5511	за 20 20 г. (1) за 20 19 г. (2)	2 340 654	(603 176)	24 356 367	-	(379 408)	(24 244 778)	(73 247)	(4 265)	251 451	2 374 731	(657 886)	
в том числе			2 062 992	(440 487)	24 255 858	-	(237 134)	(23 940 764)	(30 568)	(6 864)	43 877	2 340 654	(603 176)	
по передаче электроэнергии	55111	за 20 20 г. (1) за 20 19 г. (2)	-	-	-	-	-	-	-	-	-	-	-	
по передаче электроэнергии	55311	за 20 20 г. (1) за 20 19 г. (2)	-	-	-	-	-	-	-	-	-	-	-	
по передаче электроэнергии	55112	за 20 20 г. (1) за 20 19 г. (2)	-	-	-	-	-	-	-	-	-	-	-	
по передаче электроэнергии	55312	за 20 20 г. (1) за 20 19 г. (2)	-	-	-	-	-	-	-	-	-	-	-	
по организации функционирования и развитию ЕЭС России в части распределительного электросетевого комплекса	55113	за 20 20 г. (1) за 20 19 г. (2)	-	-	-	-	-	-	-	-	-	-	-	
по передаче электроэнергии и мощности	55313	за 20 20 г. (1) за 20 19 г. (2)	2 340 654	(603 176)	24 356 367	-	(379 408)	(24 244 778)	(73 247)	(4 265)	251 451	2 374 731	(657 886)	
по доходам от аренды	55115	за 20 20 г. (1) за 20 19 г. (2)	2 062 992	(440 487)	24 255 858	-	(237 134)	(23 940 764)	(30 568)	(6 864)	43 877	2 340 654	(603 176)	
по прочим	55316	за 20 20 г. (1) за 20 19 г. (2)	-	-	-	-	-	-	-	-	-	-	-	
Два-Ба Выхват	5512	за 20 20 г. (1) за 20 19 г. (2)	2 336	-	12 082 294	-	-	(12 080 867)	-	(9)	-	3 754	-	
Воскелк	5513	за 20 20 г. (1) за 20 19 г. (2)	1 014	-	43 147	-	-	(41 825)	-	-	-	2 336	-	
Воскелк	5533	за 20 20 г. (1) за 20 19 г. (2)	-	-	-	-	-	-	-	-	-	-	-	

Наименование показателя	Код	Период	Изменения за период										На конец периода				
			На начало года		поступление					на конец года			перевод из дог-в в крат-срочную задолженность	уценка по условиям договора	величина резерва по сомн-гельным долгам		
			учтеная по условию договора	величина резерва по сомнительным долгам	в результате хозяйственных операций (сумма долга по сделке операции)	причитающиеся проценты, штрафы и иные начисления	на-числение резерва	погашение	списание за счет ранее начислен-сто резерва	списание на финансовый результат	восстановление резерва						
4	5	6	7	8	9	10	11	12	13	14	15						
1	2	3															
задолженность участников (учредителей) по взносам в уставный капитал	5514	за 20 20 г. (1)	-	-	-	-	-	-	-	-	-	-	-	-	-	-	-
5534		за 20 19 г. (2)	-	-	-	-	-	-	-	-	-	-	-	-	-	-	-
Задолженность дочерних и зависимых обществ по дивидендам	5515	за 20 20 г. (1)	-	-	-	-	-	-	-	-	-	-	-	-	-	-	-
5535		за 20 19 г. (2)	-	-	-	-	-	-	-	-	-	-	-	-	-	-	-
Прочая дебиторская задолженность в том числе:	5516	за 20 20 г. (1)	241 864	(149 695)	112 911	-	(95 586)	(104 152)	(2 225)	(151)	44 505	248 247	(198 551)				
5536		за 20 19 г. (2)	256 929	(18 666)	169 880	-	(133 374)	(183 467)	(114)	(1 364)	2 231	241 864	(149 695)				
беспроцентные векселя	5516	за 20 20 г. (1)	-	-	-	-	-	-	-	-	-	-	-				
5536		за 20 19 г. (2)	-	-	-	-	-	-	-	-	-	-	-				
переплата по налогам и сборам	55162	за 20 20 г. (1)	9 700	-	77 235	-	-	(41 303)	-	-	-	45 632	-				
55362		за 20 19 г. (2)	19 552	-	113 516	-	-	(123 368)	-	-	-	9 700	-				
реализация имущества	55163	за 20 20 г. (1)	-	-	-	-	-	-	-	-	-	-	-				
55363		за 20 19 г. (2)	-	-	-	-	-	-	-	-	-	-	-				
прочие	55164	за 20 20 г. (1)	232 164	(149 695)	35 676	-	(95 586)	(62 849)	(2 225)	(151)	44 505	202 615	(198 551)				
55364		за 20 19 г. (2)	237 377	(18 666)	56 364	-	(133 374)	(60 099)	(114)	(1 364)	2 231	232 164	(149 695)				
Из общей суммы краткосрочной дебиторской задолженности:	5517	за 20 20 г. (1)	-	-	-	-	-	-	-	-	-	-	-				
5537		за 20 19 г. (2)	-	-	-	-	-	-	-	-	-	-	-				
задолженность дочерних обществ	55171	за 20 20 г. (1)	-	-	-	-	-	-	-	-	-	-	-				
55371		за 20 19 г. (2)	-	-	-	-	-	-	-	-	-	-	-				
задолженность зависимых обществ	55172	за 20 20 г. (1)	-	-	-	-	-	-	-	-	-	-	-				
55372		за 20 19 г. (2)	-	-	-	-	-	-	-	-	-	-	-				
Итого	5500	за 20 20 г. (1)	2 584 854	(752 871)	36 551 572	-	(474 994)	(36 429 797)	(75 472)	(4 425)	295 956	2 626 732	(856 437)				
5520		за 20 19 г. (2)	2 320 935	(459 153)	24 468 885	-	(370 508)	(24 166 056)	(30 682)	(6 228)	46 108	2 584 854	(752 871)				

5.6.3. Просроченная дебиторская задолженность

Наименование показателя	Код	На 31 декабря 2020 г. (1)		На 31 декабря 2019г. (2)		На 31 декабря 2018 г. (3)	
		учтенная по условиям договора	балансовая стоимость (за вычетом резерва по сомнительным долгам)	учтенная по условиям договора	балансовая стоимость (за вычетом резерва по сомнительным долгам)	учтенная по условиям договора	балансовая стоимость (за вычетом резерва по сомнительным долгам)
1	2	3	4	5	6	7	8
Платежи по которой ожидаются в течение 12 месяцев после отчетной даты	564	1 284 551	428 113	1 076 441	473 266	1 090 362	649 876
в том числе:							
покупатели и заказчики,	5641	1 284 551	428 113	1 076 441	473 266	1 090 362	649 876
в том числе							
по передаче электроэнергии	56411	-	-	-	-	-	-
по техприсоединению	56412	-	-	-	-	-	-
по организации функционирования и развитию ЕЭС России в части распределительного электросетевого комплекса	56413	-	-	-	-	-	-
по перепродаже электроэнергии и мощности	56414	1 068 228	410 342	1 075 177	472 291	1 088 608	648 122
по доходам от аренды	56415	-	-	-	-	-	-
прочие	56416	216 323	17 771	1 264	975	1 754	1 754
векселя к получению	5642	-	-	-	-	-	-
задолженность дочерних и зависимых обществ по дивидендам	5643	-	-	-	-	-	-
задолженность участников (учредителей) по взносам в уставный капитал	5644	-	-	-	-	-	-
авансы выданные	5645	-	-	-	-	-	-
прочая дебиторская задолженность	5646	-	-	-	-	-	-

Главный бухгалтер

подпись

Жерикова И.А.

расшифровка подписи

- (1) - указывается отчетная дата отчетного периода
 (2) - указывается предыдущий год
 (3) - указывается год предшествующий предыдущему

5.6.5. Наличие и движение кредиторской задолженности

Наименование показателя	Код	Период	Остаток на начало года	Изменения за период					Остаток на конец периода
				поступление		погашение	спускание на финансовый результат	перевод за доп. в краткосрочную задолженность	
				в результате хозяйственных операций (сумма долга по сделке, операции)	на-исленные проценты, штрафы и иные начисления				
1	2	3	4	5	6	7	8	9	10
Долгосрочная кредиторская задолженность - всего	5551	за 20 20 г. (1)	-	-	-	-	-	-	-
в том числе	5571	за 20 19 г. (2)	-	-	-	-	-	-	-
кредиторская задолженность поставщиков и подрядчиков	5552	за 20 20 г. (1)	-	-	-	-	-	-	-
в том числе	5572	за 20 19 г. (2)	-	-	-	-	-	-	-
<i>стремительство</i>	5552*	за 20 20 г. (1)	-	-	-	-	-	-	-
	5572*	за 20 19 г. (2)	-	-	-	-	-	-	-
<i>прочие</i>	55522	за 20 20 г. (1)	-	-	-	-	-	-	-
	55722	за 20 19 г. (2)	-	-	-	-	-	-	-
<i>то-ва-кредиторская задолженность</i>	5553	за 20 20 г. (1)	-	-	-	-	-	-	-
	5573	за 20 19 г. (2)	-	-	-	-	-	-	-
Из общей суммы долгосрочной задолженности	5554	за 20 20 г. (1)	-	-	-	-	-	-	-
	5574	за 20 19 г. (2)	-	-	-	-	-	-	-
<i>заволженность перед дочерними обществами</i>	5554*	за 20 20 г. (1)	-	-	-	-	-	-	-
	5574*	за 20 19 г. (2)	-	-	-	-	-	-	-
<i>заволженность перед зависимыми обществами</i>	55542	за 20 20 г. (1)	-	-	-	-	-	-	-
	55742	за 20 19 г. (2)	-	-	-	-	-	-	-

Наименование показателя	Код	Период	Остаток на начало года	Изменения за период					Остаток на конец периода	
				поступление		погашение	списание на финансовый результат	перевод из долго- в краткосрочную задолженность		
				в результате хозяйственных операций (сумма долга по сделке, операции)	начисленные проценты, штрафы и иные начисления					
1	2	3	4	5	6	7	8	9	10	
Краткосрочная кредиторская задолженность - всего										
в том числе										
Решение с поставщиком и подрядчиком	556С	за 20 20 г. (1)	1 707 864	35 433 368	-	(35 410 804)	-	-	-	1 730 428
	558С	за 20 19 г. (2)	1 550 463	36 466 262	-	(36 308 861)	-	-	-	1 707 864
в том числе										
Решение с поставщиком и подрядчиком	556Г	за 20 20 г. (1)	1 396 258	22 951 900	-	(23 006 600)	-	-	-	1 341 558
	558Г	за 20 19 г. (2)	1 299 853	23 246 685	-	(23 150 280)	-	-	-	1 396 258
в том числе										
спросительное	556Г1	за 20 20 г. (1)	-	71 672	-	(12 351)	-	-	-	59 321
	558Г1	за 20 19 г. (2)	-	-	-	-	-	-	-	-
прочие	556Г2	за 20 20 г. (1)	1 396 258	22 880 228	-	(22 994 249)	-	-	-	1 282 237
	558Г2	за 20 19 г. (2)	1 299 853	23 246 685	-	(23 150 280)	-	-	-	1 396 258
Авансы полученные	556Д	за 20 20 г. (1)	215 878	11 339 587	-	(11 286 219)	-	-	-	269 246
	558Д	за 20 19 г. (2)	194 668	12 326 191	-	(12 304 981)	-	-	-	215 878
в том числе										
по передаче электроэнергии	556Д1	за 20 20 г. (1)	-	-	-	-	-	-	-	-
	558Д1	за 20 19 г. (2)	-	-	-	-	-	-	-	-
по теплоснабжению	556Д2	за 20 20 г. (1)	-	-	-	-	-	-	-	-
	558Д2	за 20 19 г. (2)	-	-	-	-	-	-	-	-
по организации функционирования и развитию ЕЭС России в части распределительного электросетевого комплекса	556Д3	за 20 20 г. (1)	-	-	-	-	-	-	-	-
	558Д3	за 20 19 г. (2)	-	-	-	-	-	-	-	-
от перепродажи электроэнергии и мощности	556Д4	за 20 20 г. (1)	215 264	11 337 572	-	(11 284 208)	-	-	-	268 628
	558Д4	за 20 19 г. (2)	194 242	12 324 350	-	(12 303 328)	-	-	-	215 264

Наименование показателя	Код	Период	Остаток на начало года	Изменения за период					Остаток на конец периода	
				поступление		погашение	списание на финансовый результат	перевод из долго- в краткосрочную задолженность		
				в результате хозяйственных операций (сумма долга по сделке, операции)	на уплаченные проценты, штрафы и иные начисления					
1	2	3	4	5	6	7	8	9	10	
по участию в других организациях	55825	за 20 20 г. (1)	-	-	-	-	-	-	-	-
	55825	за 20 19 г. (2)	-	-	-	-	-	-	-	-
по услугам аренды	55826	за 20 20 г. (1)	-	-	-	-	-	-	-	-
	55826	за 20 19 г. (2)	-	-	-	-	-	-	-	-
по прочим	55827	за 20 20 г. (1)	614	2 015	-	(2 011)	-	-	-	618
	55826	за 20 19 г. (2)	426	1 841	-	(1 653)	-	-	-	614
Задолженность участникам (участникам) по выплате доходов	5583	за 20 20 г. (1)	-	-	-	-	-	-	-	-
	5583	за 20 19 г. (2)	-	-	-	-	-	-	-	-
Безусловная уплата	5584	за 20 20 г. (1)	-	-	-	-	-	-	-	-
	5584	за 20 19 г. (2)	-	-	-	-	-	-	-	-
Задолженность перед участниками в виде дивиденда	5585	за 20 20 г. (1)	6 264	75 908	-	(75 718)	-	-	-	6 454
	5585	за 20 19 г. (2)	4 064	74 921	-	(72 721)	-	-	-	6 264
Расчет по налогу / сборам	5586	за 20 20 г. (1)	78 088	501 828	-	(478 066)	-	-	-	101 850
	5586	за 20 19 г. (2)	42 117	327 472	-	(291 501)	-	-	-	78 088
Задолженность перед персоналом организации	5587	за 20 20 г. (1)	8 383	474 087	-	(473 147)	-	-	-	9 323
	5587	за 20 19 г. (2)	6 105	414 109	-	(411 831)	-	-	-	8 383
Пособия по безработице	5588	за 20 20 г. (1)	2 993	90 058	-	(91 054)	-	-	-	1 997
	5588	за 20 19 г. (2)	3 656	76 884	-	(77 547)	-	-	-	2 993
Из общей суммы краткосрочной задолженности	5589	за 20 20 г. (1)	-	-	-	-	-	-	-	-
	5589	за 20 19 г. (2)	-	-	-	-	-	-	-	-
Задолженность перед дочерними обществами	5589	за 20 20 г. (1)	-	-	-	-	-	-	-	-
	5589	за 20 19 г. (2)	-	-	-	-	-	-	-	-
Задолженность перед филиалами обществами	5592	за 20 20 г. (1)	-	-	-	-	-	-	-	-
	5592	за 20 19 г. (2)	-	-	-	-	-	-	-	-
Итого	5590	за 20 20 г. (1)	1 707 864	35 433 368	-	(35 410 804)	-	-	-	1 730 428
	5570	за 20 19 г. (2)	1 550 463	36 466 262	-	(36 308 861)	-	-	-	1 707 864

(1) - указывается отчетный год
(2) - указывается предыдущий год

5.6.6. Просроченная кредиторская задолженность

Наименование показателя	Код	На 31 декабря 2020 г. (1)	На 31 декабря 2019 г. (2)	На 31 декабря 2018 г. (3)
1	2	3	4	5
V. КРАТКОСРОЧНЫЕ ОБЯЗАТЕЛЬСТВА				
Кредиторская задолженность		-	-	-
в том числе:				
Расчеты с поставщиками и подрядчиками	5691	-	-	-
в т. ч.				
строительство	56911	-	-	-
прочие	56912	-	-	-
Векселя к уплате	5692	-	-	-
Задолженность по оплате труда перед персоналом	5693	-	-	-
Задолженность перед государственными внебюджетными фондами	5694	-	-	-
Задолженность по налогам и сборам	5695	-	-	-
Авансы полученные	5696	-	-	-
Задолженность участникам (учредителям) по выплате доходов	5697	-	-	-
Прочая кредиторская задолженность	5698	-	-	-

(1) - указывается отчетная дата отчетного периода

(2) - указывается предыдущий год

(3) - указывается год предшествующий предыдущему

5.6.7. Кредиты и займы

Наименование показателя	Код	Период	На начало года	Изменения за период					На конец периода
				Поступление	Начисление процентов	Погашение основной суммы задолженности	Погашение процентов	Перевод из долго- в краткосрочную задолженность	
1	2	3	4	5	6	7	8	9	10
Долгосрочные заемные средства всего	7410	за 20 20 г (1)	-	-	-	-	-	-	-
	7430	за 20 19 г (2)	-	-	-	-	-	-	-
в том числе									
Кредиты	7411	за 20 20 г (1)	-	-	-	-	-	-	-
	7431	за 20 19 г (2)	-	-	-	-	-	-	-
Займы	7412	за 20 20 г (1)	-	-	-	-	-	-	-
	7432	за 20 19 г (2)	-	-	-	-	-	-	-
Краткосрочные заемные средства всего	7420	за 20 20 г (1)	-	293 898	82	(293 898)	(82)	-	-
	7440	за 20 19 г (2)	308	851 954	282	(851 954)	(590)	-	-
в том числе									
Кредиты	7421	за 20 20 г (1)	-	293 898	-	(293 898)	-	-	-
	7441	за 20 19 г (2)	-	851 954	-	(851 954)	-	-	-
Проценты по кредитам	74211	за 20 20 г (1)	-	-	82	-	(82)	-	-
	74411	за 20 19 г (2)	308	-	282	-	(590)	-	-
Займы	7422	за 20 20 г (1)	-	-	-	-	-	-	-
	7442	за 20 19 г (2)	-	-	-	-	-	-	-

(1) - указывается отчетный год

(2) - указывается предыдущий год

5.6.8. Затраты по кредитам и займам

Показатель		По долгосрочным кредитам и займам	По краткосрочным кредитам и займам
Наименование	Код		
1	2	3	4
Затраты по кредитам всего:	7510	-	82
списанные на прочие расходы	7511	-	82
включенные в стоимость активов	7512	-	-
Затраты по займам всего:	7520	-	-
списанные на прочие расходы	7521	-	-
включенные в стоимость активов	7522	-	-
Из общих затрат по займам и кредитам :	7530	-	82
начисленные %	7531	-	82
другие затраты	7532	-	-

5.7.1. Оценочные обязательства

Показатель		Остаток на начало года	Признано	Погашено	Списано как избыточная сумма	Остаток на конец периода
Наименование	Код					
1	2	3	4	5	6	7
Оценочные обязательства - всего	5700	37 830	58 564	(52 936)	-	43 458
в том числе:						
Оплата предстоящих отпусков	5701	4 385	25 447	(23 616)	-	6 216
Выплата вознаграждения по итогам года	5702	33 445	29 654	(25 857)	-	37 242
Судебные разбирательства, незавершенные на отчетную дату	5703	-	3 463	(3 463)	-	-
Претензии налоговых органов по результатам налоговых проверок, неразрешенные на отчетную дату	5704	-	-	-	-	-
Прочие оценочные обязательства	5705	-	-	-	-	-
Из общей суммы условных обязательств:						
Созданные за счет расходов по обычным видам деятельности	5706	58 563				
Созданные за счет прочих расходов	5707	-				
Включенные в стоимость актива	5708	-				

5.7.2. Отложенные налоги

Наименование	Код	Отложенные налоговые активы	Отложенные налоговые обязательства
1	2	3	4
Остаток на начало отчетного года	7700	53	47 453
Изменение временных разниц в отчетном периоде, вызывающее налоговые последствия	7710	78 687	1 580
Результат изменения налоговых ставок	7720	-	-
Результат изменения правил налогообложения (порядка учета налога на прибыль)	7730	-	-
Изменение временных разниц в отчетном периоде по операциям, результаты которых не включаются в бухгалтерскую прибыль (убыток)	7740	-	-
Списание временных разниц, не вызывающее налоговых последствий	7750	-	-
<i>Справочно:</i> Признание (списание) отложенных налоговых активов в связи с изменением вероятности того, что организация получит налогооблагаемую прибыль в последующих отчетных периодах	7760	-	x
Остаток на конец отчетного периода	7800	78 740	49 033

5.8. Обеспечения

Показатель		На 31 декабря	На 31 декабря	На 31 декабря
Наименование		2020 г. (1)	2019 г. (2)	2018 г. (3)
1	2	3	4	5
Полученные — всего	5800	4 085	-	-
в том числе:				
векселя	5801	-	-	-
имущество, находящееся в залоге	5802	-	-	-
из него:				
объекты основных средств	58021	-	-	-
ценные бумаги и иные финансовые вложения	58022	-	-	-
прочее	58023	-	-	-
прочие полученные	5803	4 085	-	-
Выданные под собственные обязательства— всего	5810	-	-	-
в том числе:				
векселя	5811	-	-	-
имущество, переданное в залог	5812	-	-	-
из него:				
объекты основных средств	58121	-	-	-
ценные бумаги и иные финансовые вложения	58122	-	-	-
прочее	58123	-	-	-
прочие выданные	5813	-	-	-

(1) - указывается отчетная дата отчетного периода

(2) - указывается предыдущий год

(3) - указывается год предшествующий предыдущему

5.9. Государственная помощь

Наименование показателя	Код	На начало года	Получено за год	Возвращено за год	На конец года	На начало года	Получено за год	Возвращено за год	На конец года
Получено бюджетных средств - всего	5900	-	-	-	-	-	-	-	-
в том числе:									
на текущие расходы	5901	-	-	-	-	-	-	-	-
компенсации чернобыльцам	5902	-	-	-	-	-	-	-	-
на выполнение заданий по мобилизационной подготовке	5903	-	-	-	-	-	-	-	-
на ликвидацию межтерриториального перекрестного субсидирования	5904	-	-	-	-	-	-	-	-
на вложения во внеоборотные активы	5905	-	-	-	-	-	-	-	-
прочие цели	5906	-	-	-	-	-	-	-	-
из них:									
финансирование предупредительных мер по сокращению производственного травматизма и проф. заболеваний	5911	-	-	-	-	-	-	-	-
финансирование углубленных медицинских осмотров работников, занятых на работах с вредными и (или) опасными производственными факторами	5912	-	-	-	-	-	-	-	-

(1) - указывается отчетный год

(2) - указывается предыдущий год

5.10. Государственная помощь, по которой не выполнены условия ее предоставления*

Показатель	За 2020 г. (1)		За 2019 г. (2)		
	Подлежит возврату	Фактически возвращено	Подлежит возврату	Фактически возвращено	
1	2	3	4	5	6
Полученные бюджетные средства, по которым не выполнены условия их предоставления	7910	-	-	-	-
<i>в том числе</i>					
на текущие расходы	7911	-	-	-	-
компенсации чернобыльцам	7912	-	-	-	-
на выполнение заданий по мобилизационной подготовке	7913	-	-	-	-
на ликвидацию межтерриториального перекрестного субсидирования	7914	-	-	-	-
прочие	7915	-	-	-	-
<i>из них:</i>					
финансирование предупредительных мер по сокращению производственного травматизма и проф. заболеваний	7921	-	-	-	-
финансирование углубленных медицинских осмотров работников, занятых на работах с вредными и (или) опасными производственными факторами	7922	-	-	-	-

(1) - указывается отчетный год

(2) - указывается предыдущий год

* - включать в состав бухгалтерской отчетности в случае наличия данных

5.11. Прочие доходы и расходы

Показатель		За 2020 г. (1)	За 2019 г. (2)
Наименование	Код		
1	2		
Прочие доходы всего	8000	445 660	280 081
в том числе:			
От реализации основных средств, кроме квартир	8001	-	-
От реализации квартир	8002	-	-
От реализации МПЗ	8003	-	-
От реализации валюты	8004	-	-
От реализации нематериальных активов	8005	-	-
От продажи ценных бумаг	8006	-	-
От реализации других активов	8007	1	5
От совместной деятельности	8008	-	-
Прибыль 2019 г., выявленная в отчетном периоде	8009	35 717	-
Прибыль 2018 г., выявленная в отчетном периоде	8010	32 660	75 164
Прибыль 2017 г., выявленная в отчетном периоде	8011	5 224	50 037
Прибыль до 01.01.2017 г., выявленная в отчетном периоде	8012	-	25 936
Пени, штрафы и неустойки, признанные или по которым получены решения суда (арбитражного суда) об их взыскании	8013	58 289	65 236
Кредиторская задолженность, по которой срок исковой давности истек(более трех лет)	8014	1 188	1 133
Курсовые разницы	8015	-	-
Имущество, оказавшееся в излишке по рез. инвентаризации	8016	-	-
Безвозмездно полученные активы, кроме ОС и НМА	8017	-	-
Доход от безвозмездно полученных ОС, определяемый в установленном порядке	8018	-	-
Стоимость материальных ценностей, остающихся от списания непригодных к восстановлению и дальнейшему использованию активов	8019	-	-
Переоценка финансовых вложений по текущей рыночной стоимости	8020	-	-
Доход от уменьшения (списания) резерва по сомнительным долгам	8021	295 956	46 108
Доход от уменьшения (списания) резерва под оценочные обязательства	8022	2 944	7 587
Доход от уменьшения (списания) резерва под снижение стоимости МПЗ	8023	-	-
Доходы по договорам уступки права требования	8024	4 147	73
Доход от выявленного бездоговорного потребления электроэнергии	8025	-	-
Страховые выплаты к получению	8026	-	-
Доходы, связанные с участием в УК других организаций	8027	-	-
Восстановление ранее списанной дебиторской задолженности	8028	-	-
Дисконт по векселям	8029	-	-
Компенсация за разницу в тарифах (бюджетное финансирование)	8030	-	-
Доход от уменьшения (списания) резерва под обесценение финансовых вложений	8031	-	-
Дооценка объектов основных средств	8032	-	-
Доход от дооценки ранее уцененных объектов ОС	8033	-	-
Доход от погашения векселей	8034	-	-
Прочие	8035	9 534	8 802

Показатель		3а 2020 г. (1)	3а 2019 г. (2)
Наименование	Код		
1	2		
Прочие расходы всего	8100	(590 363)	(568 479)
в том числе:			
От реализации основных средств, кроме квартир	8101	-	-
От реализации квартир	8102	-	-
От реализации МПЗ	8103	-	-
От реализации валюты	8104	-	-
От реализации нематериальных активов	8105	-	-
От продажи ценных бумаг	8106	-	-
От реализации других активов	8107	(15)	(4)
Другие налоги	8108	-	-
Расходы по оплате услуг банков	8109	(598)	(622)
Расходы по обслуживанию финансовых вложений	8110	(64)	(62)
Резерв по сомнительным долгам	8111	(474 994)	(370 508)
Резерв под обесценение финансовых вложений	8112	-	-
Резерв под снижение стоимости материальных ценностей	8113	-	-
Резерв по прекращаемой деятельности	8114	-	-
Резерв по оценочным обязательствам	8115	(3 463)	-
Выбытие активов без дохода	8116	-	-
НДС по безвозмездно переданному имуществу	8117	-	-
Убыток 2019 г., выявленный в отчетном периоде	8118	(31 201)	-
Убыток 2018 г., выявленный в отчетном периоде	8119	(34 719)	(86 005)
Убыток 2017 г., выявленный в отчетном периоде	8120	(7 830)	(52 029)
Убыток до 01.01.2017 г., выявленный в отчетном периоде	8121	-	(26 831)
Пени, штрафы и неустойки, признанные или по которым получены решения суда (арбитражного суда) об их взыскании	8122	(809)	(439)
Госпошлины по хозяйственным договорам	8123	(10 867)	(7 351)
Переоценка финансовых вложений по текущей рыночной стоимости	8124	-	-
Дисконт по векселям	8125	-	-
Расходы по договорам уступки права требования	8126	(4 147)	(589)
Невозмещаемый НДС	8127	(1 358)	(2 300)
Расходы по выявленному бездоговорному потреблению электроэнергии	8128	-	-
Взносы в объединения и фонды	8129	(1 836)	(1 476)
Дебиторская задолженность, по которой срок исковой давности истек (более трех лет)	8130	(4 425)	(8 228)
Курсовые разницы	8131	-	-
Судебные издержки	8132	(144)	(73)
Хищения, недостачи	8133	-	(2)
Издержки по исполнительному производству	8134	-	-
Погашение стоимости квартир работников	8135	-	-
Прочая материальная (финансовая) помощь и другие выплаты работникам	8136	(8 059)	(6 804)
Материальная помощь пенсионерам (включая единовременные выплаты, компенсации коммунальных платежей)	8137	(84)	(56)
Расходы на проведение спортивных мероприятий	8138	-	(50)
Расходы на проведение культурно-просветительных мероприятий	8139	(75)	-
Расходы на благотворительность	8140	-	-
Стоимость погашаемых векселей	8141	-	-
Остаточная стоимость списываемых основных средств	8143	-	-
Уценка объектов основных средств	8144	-	-
Прочие	8145	(5 675)	(5 050)

Руководитель

(подпись)

Мишина И.Ю.


(расшифровка подписи)

Главный бухгалтер

Жерикова И.А.

« 11 » февраля

20 21



5.13. Информация по отчетным сегментам

1	2	3	4	5	6	7	8	9	10
Наименование отчётного сегмента	Код	Период	Наименование отчётного сегмента	Наименование отчётного сегмента	Наименование отчётного сегмента	Наименование отчётного сегмента	Наименование отчётного сегмента	Прочие сегменты	Итого
Выручка от внешних покупателей	8310	2020	-	-	-	-	-	-	-
	8311	2019	-	-	-	-	-	-	-
Выручка от продаж между сегментами	8320	2020	-	-	-	-	-	-	-
	8321	2019	-	-	-	-	-	-	-
Итого выручка сегмента	8300	2020	-	-	-	-	-	-	-
<i>в т.ч.</i>	8400	2019	-	-	-	-	-	-	-
<i>выручка от передачи</i>	8301	2020	-	-	-	-	-	-	-
	8401	2019	-	-	-	-	-	-	-
<i>выручка от техприсоединения</i>	8302	2020	-	-	-	-	-	-	-
	8402	2019	-	-	-	-	-	-	-
<i>прочая выручка</i>	8303	2020	-	-	-	-	-	-	-
	8403	2019	-	-	-	-	-	-	-
Проценты к получению	8303	2020	-	-	-	-	-	-	-
	8403	2019	-	-	-	-	-	-	-
Проценты к уплате	8304	2020	-	-	-	-	-	-	-
	8404	2019	-	-	-	-	-	-	-
Расходы по налогу на прибыль	8305	2020	-	-	-	-	-	-	-
	8405	2019	-	-	-	-	-	-	-
Прибыль/(убыток) сегмента	8306	2020	-	-	-	-	-	-	-
	8406	2019	-	-	-	-	-	-	-
Активы сегментов	8307	2020	-	-	-	-	-	-	-
	8407	2019	-	-	-	-	-	-	-
<i>в т.ч. внеоборотные активы</i>	8308	2020	-	-	-	-	-	-	-
	8408	2019	-	-	-	-	-	-	-
Обязательства сегментов	8309	2020	-	-	-	-	-	-	-
	8409	2019	-	-	-	-	-	-	-
Амортизация ОС и НМА	8390	2020	-	-	-	-	-	-	-
	8490	2019	-	-	-	-	-	-	-

**Пояснения к бухгалтерской отчетности
АО «Екатеринбургэнергосбыт»
за 2020 год**

1. Общие сведения об Обществе

Было создано в результате реорганизации ОАО «Екатеринбургская электросетевая компания» в форме выделения.

Свидетельство о государственной регистрации юридического лица 30 января 2008 года за основным государственным регистрационным номером 1086658002617 серии 66 №005705009.

Общество является правопреемником в отношении части прав и обязанностей ОАО «Екатеринбургская электросетевая компания» в соответствии с разделительным балансом ОАО «Екатеринбургская электросетевая компания», утвержденным внеочередным общим собранием акционеров ОАО «Екатеринбургская электросетевая компания» (протокол № 15 от 12 декабря 2007 г.).

В связи с приведением в соответствие с Федеральным законом № 99-ФЗ от 05.05.2014 «О внесении изменений в главу 4 части первой Гражданского кодекса Российской Федерации и о признании утратившими силу отдельных положений законодательных актов Российской Федерации» и утверждением на годовом Общем собрании акционеров ОАО «Екатеринбургэнергосбыт» Устава Общества в новой редакции (Протокол № 14 от 24.06.2016). «06» июля 2016 года произошла смена наименования ОАО «ЕЭнС» на АО «ЕЭнС» о чем 06.07.2016 г. внесена запись в ЕГРЮЛ.

Юридический и почтовый адрес: 620144 г. Екатеринбург, ул. Сурикова, 48.

Основным видом деятельности Общества является: - торговля электроэнергией.

Общество осуществляет функцию сбыта электроэнергии в качестве гарантирующего поставщика.

Для организации сбыта электроэнергии. Общество выполняет следующие функции:

- поставка электроэнергии юридическим и физическим лицам;
- продажа электроэнергии в целях компенсации потерь;
- заключение договоров на оказание услуг по передаче электроэнергии с сетевыми организациями в интересах потребителей.

Среднесписочная численность работников Общества в 2020 году составила 270 человек (в 2019 году – 248 человека, в 2018 году – 223 человека).

Уставный капитал Общества состоит из 1 080 000 000 шт. обыкновенных бездокументарных акций номинальной стоимостью 0,0027778 рублей каждая на общую сумму по номинальной стоимости 3 000 024 рублей.

По состоянию на 31.12.2020 г. доля ОАО «МРСК Урала» в уставном капитале акционерного общества 91,04%. ЕМУП «Многопрофильные энергетические системы» - 8,96%.

Сведения о Регистраторе (реестродержателе) Общества: ЗАО «Регистраторское общество «СТАТУС».

Сведения об Аудиторе Общества: Общество с ограниченной ответственностью «Ваш Аудитор», ОГРН № 1069658004404 Член СРО – «Ассоциация «Содружество» ОРНЗ – 12006067116

Высшим органом управления Общества является Общее собрание акционеров. Общее руководство деятельностью Общества за исключением решения вопросов, отнесенных Федеральным законом «Об акционерных обществах» и Уставом Общества к компетенции Общего собрания акционеров, осуществляет Совет директоров Общества.

Единоличным исполнительным органом Общества является директор Мишина Ирина Юрьевна

Главный бухгалтер Общества Жерикова Ирина Анатольевна

В состав Совета Директоров Общества входят:

Петрова Алла Александровна

Шевелев Юрий Петрович

Катков Анаголий Вячеславович

Мишина Ирина Юрьевна

Соколов Дмитрий Владимирович

Оже Наталия Александровна

Ковальчик Александр Анатольевич

Роганова Ольга Евгеньевна

В состав Ревизионной комиссии Общества входят:

Кривоногова Полина Владимировна;

Орещина Наталья Александровна;

Гасанова Татьяна Владимировна.

Настоящая отчетность была подписана (утверждена) 09 февраля 2021 года.

Отношения с государством и действующая нормативно-правовая база.

По состоянию на 31.12.2020 г. государству в лице ЕМУП «Многопрофильные энергетические системы» (ЕМУП «МЭС») принадлежит 8,96% акций Общества. Государство оказывает непосредственное влияние на деятельность Общества путем регулирования через Региональную энергетическую комиссию Свердловской области (РЭК Свердловской области) сбытовой надбавки гарантирующего поставщика.

2. Основа составления бухгалтерской финансовой отчетности

Настоящая бухгалтерская отчетность Общества составлена в тыс. руб. и подготовлена в соответствии с Учетной политикой Общества на 2020 год, утвержденной Приказом от 29.12.2019 № 231, в соответствии с действующими в Российской Федерации правилами бухгалтерского учета и подготовки отчетности, установленными законодательством и положениями по бухгалтерскому учету (РСБУ).

Бухгалтерская отчетность составлена на основе данных синтетического учета путем сплошного, непрерывного, документального и взаимосвязанного отражения хозяйственных операций в бухгалтерском учете способом двойной записи в соответствии с утвержденным рабочим планом счетов. Основанием для записей в регистрах бухгалтерского учета являлись первичные документы, оформленные в соответствии с установленными требованиями и подтверждающими факт совершения хозяйственных операций.

Допущение непрерывности деятельности

Данная бухгалтерская (финансовая) отчетность подготовлена на основе принципа непрерывности деятельности, который подразумевает, что Общество способно реализовать свои активы и погасить свои обязательства в ходе нормальной хозяйственной деятельности в обозримом будущем.

Активы и обязательства в иностранной валюте

Курс Центрального банка Российской Федерации, действовавший на 31.12.2020, составлял 73.8757 рублей за 1 доллар США и 90,6824 рублей за 1 Евро. По состоянию на 31.12.2019 курс Центрального банка Российской Федерации составлял 61.9057 рублей за 1 доллар США и 69.3406 рублей за 1 Евро.

В течение отчетного периода Общество не совершало хозяйственных операций в иностранных валютах.

Основные положения учетной политики

Порядок проведения инвентаризации имущества и обязательств.

Инвентаризация имущества и обязательств проводится в соответствии со статьей 11 Федерального закона №402-ФЗ «О бухгалтерском учете» и Методическими указаниями по инвентаризации имущества и финансовых обязательств, утвержденными приказом Минфина России от 13.06.1995 №49.

Инвентаризация имущества, проводится по месту нахождения структурного подразделения, осуществляющего эксплуатацию соответствующих объектов. Инвентаризация кассы и горюче-смазочных материалов проводится ежемесячно. Инвентаризация основных средств проводится раз в три года.

Оценка объектов учета.

Для принятия имущества и обязательств к учету Общество производит их оценку в денежном выражении. Оценка имущества осуществляется следующим образом:

- имущество, приобретенное Обществом за плату, оценивается по сумме фактически произведенных затрат на его приобретение;
- имущество, произведенное в самом Обществе оценивается по себестоимости его изготовления (фактические затраты, связанные с производством объекта имущества);
- материальные ценности, остающиеся от списания непригодных к восстановлению и дальнейшему использованию основных средств и предметов, учитываемых в составе средств в обороте (см. п.54 Приказа Минфина РФ от 29.07.1998 №34н), приходятся по рыночной стоимости на дату списания объекта и соответствующая сумма зачисляется на прочие доходы;

- имущество, полученное Обществом безвозмездно и имущество, выявленное при проведении Обществом инвентаризации активов и обязательств, оценивается по текущей рыночной стоимости на дату принятия имущества к учету;
- имущество, полученное Обществом по договорам, предусматривающим исполнение обязательств (оплату) не денежными средствами (в частности по договорам мены), оценивается по стоимости ценностей, переданных или подлежащих передаче Обществу. Стоимость ценностей, переданных или подлежащих передаче Обществу, устанавливается из цены, по которой в сравнимых обстоятельствах обычно Общество определяет стоимость аналогичных ценностей;
- при оценке имущества, приобретенного по любым основаниям, его фактическая стоимость формируется с добавлением затрат, понесенных Обществом на доведение имущества до состояния, пригодного к использованию.

Нематериальные активы.

Бухгалтерский учет нематериальных активов осуществляется в соответствии с ПБУ 14/2007 «Учет нематериальных активов», утвержденным Приказом Минфина России от 27.12.2007 №153н. Амортизация нематериальных активов рассчитывается линейным способом исходя из сроков полезного использования нематериальных активов.

НИОКР.

Бухгалтерский учет НИОКР осуществляется в соответствии с ПБУ 17/02 «Учет расходов на научно-исследовательские, опытно-конструкторские и технологические работы», утвержденным Приказом Минфина России от 19.11.2002 №115н. Списание расходов по выполненным НИОКР производится линейным способом равномерно в течение принятого срока.

Основные средства.

Учет основных средств ведется в Обществе в соответствии с ПБУ 6/01 «Учет основных средств», утвержденным приказом Минфина России от 30.03.2001 №26н.

Активы, в отношении которых выполнялись условия п.4 Положения по бухгалтерскому учету «Учет основных средств» ПБУ 6/01 и стоимостью более 40 000 рублей за единицу, отражены в бухгалтерском учете и бухгалтерской отчетности в составе основных средств. Активы, в отношении которых выполнялись условия п.4 Положения по бухгалтерскому учету «Учет основных средств» ПБУ 6/01 и стоимостью менее 40 000 рублей за единицу, отражены в бухгалтерском учете и бухгалтерской отчетности в составе материально-производственных запасов. Объекты недвижимого имущества, электросетевые объекты стоимостью менее 40 000 руб. за единицу учитываются в составе основных средств. В составе основных средств учитываются также капитальные вложения в арендованные объекты основных средств, земельные участки.

Основные средства принимаются к бухгалтерскому учету по первоначальной стоимости, в бухгалтерской отчетности отражаются по остаточной стоимости за минусом амортизации.

Изменение первоначальной стоимости основных средств, в которой они приняты к бухгалтерскому учету, допускается в случаях достройки, дооборудования, реконструкции, модернизации, частичной ликвидации и переоценки объектов основных средств (п. 14 ПБУ 6/01).

Амортизация по объектам основных средств проводится линейным способом, исходя из сроков полезного использования объектов.

Принятые Обществом сроки полезного использования по группам основных средств представлены в таблице:

Наименование	Срок в месяцах
Сооружения кроме ЛЭП	70 месяцев
Машины и оборудование по производству электроэнергии, подстанций, оборудование для преобразования электроэнергии	от 25 до 34 месяцев
АИИС КУЭ (ИСУЭ)	180 месяцев
Прочие	от 37 до 70 месяцев

Доходы и расходы от продажи, списания и прочего выбытия основных средств отражены в отчете о финансовых результатах в составе прочих доходов и расходов.

Материально-производственные запасы.

Бухгалтерский учет материально-производственных запасов осуществляется в соответствии с ПБУ 5/01 «Учет материально-производственных запасов», утвержденным Приказом Минфина России от 09.06.2001 №44н.

При отпуске материалов в производство и ином выбытии их оценка производится Обществом методом оценки по средней себестоимости.

Единицей бухгалтерского учета материально - производственных запасов является номенклатурный номер или однородная группа.

В соответствии с п. 24 ПБУ 5/01 «Учет материально-производственных запасов», на конец отчетного года материально-производственные запасы отражаются в бухгалтерском балансе по стоимости, определяемой исходя из указанных выше способов оценки запасов.

В соответствии с п. 25 ПБУ 5/01 «Учет материально-производственных запасов» материально-производственные запасы, которые морально устарели, полностью или частично потеряли свое первоначальное качество, либо текущая рыночная стоимость, стоимость продажи, которых снизилась, отражаются в бухгалтерском балансе на конец отчетного года за вычетом резерва под снижение стоимости материальных ценностей. Данный резерв образуется за счет финансовых результатов Общества на величину разницы между текущей рыночной стоимостью и фактической себестоимостью материально-производственных запасов, если последняя выше текущей рыночной стоимости.

Финансовые вложения.

Бухгалтерский учет финансовых вложений ведется в соответствии с ПБУ 19/02 «Учет финансовых вложений», утвержденным приказом Минфина России от 10.12.2002 №126н. Единицей учета финансовых вложений является:

- для индивидуально определяемых финансовых вложений - отдельное вложение (ценная бумага, вклад в уставный капитал отдельной организации, отдельного договора простого товарищества, заем или депозитный вклад, оформленный отдельным договором, права требования, приобретенные по отдельному договору);
- для индивидуально неопределимых финансовых вложений – пакет ценных бумаг (совокупность ценных бумаг одного выпуска).

Все финансовые вложения принимаются к учету по первоначальной стоимости. Первоначальной стоимостью финансовых вложений, приобретенных за плату, признается сумма фактических затрат на приобретение, за исключением налога на добавленную стоимость. Первоначальной стоимостью финансовых вложений, приобретенных по

договорам, предусматривающим исполнение обязательств не денежными средствами, признается стоимость активов, переданных или подлежащих передаче организацией. Стоимость активов, переданных или подлежащих передаче организацией, устанавливается от цены, по которой в сравнимых обстоятельствах обычно организация определяет стоимость аналогичных активов.

Корректировка стоимости финансовых вложений, по которым можно было определить в установленном порядке рыночную стоимость, производилась по состоянию на конец отчетного года. Указанные финансовые вложения отражены в отчетности по рыночной стоимости с отнесением разницы на прочие доходы (расходы) Общества.

Обществом формируется резерв под обесценение финансовых вложений, по которым не определялась рыночная стоимость.

При выбытии активов, принятых к учету в качестве финансовых вложений, по которым определяется текущая рыночная стоимость, их стоимость определяется Обществом исходя из последней оценки.

При выбытии финансовых вложений, по которым не определяется текущая рыночная стоимость, их стоимость определяется следующим образом:

- вклады в уставные капиталы других организации (за исключением акций акционерных обществ), предоставленные другим организациям займы, депозитные вклады в кредитных организациях, дебиторская задолженность, приобретенная на основании уступки права требования, оцениваются по первоначальной стоимости каждой выбывающей из приведенных единиц финансовых вложений;
- ценные бумаги (акции и облигации) оцениваются при выбытии исходя из первоначальной стоимости каждой единицы бухгалтерского учета финансовых вложений в виде акций и облигаций;
- покупные векселя оцениваются при выбытии по себестоимости единицы;
- прочие финансовые вложения – по первоначальной себестоимости каждой выбывающей единицы. Дебиторская задолженность

Дебиторская задолженность по реализованному имуществу (выполненным работам, оказанным услугам) определяется исходя из цен, установленных договорами.

Резерв по сомнительным долгам создается ежеквартально в течение года на основании распорядительных документов после проведения инвентаризации дебиторской задолженности на каждое последнее число месяца отчетного квартала. Размер резерва определяется по каждому конкретному случаю на основании объективной информации о платежеспособности дебитора.

Общество создает резервы сомнительных долгов в случае признания дебиторской задолженности сомнительной с отнесением сумм резервов на финансовые результаты организации.

Признание доходов и расходов.

Бухгалтерский учет доходов осуществляется в соответствии с ПБУ 9/99 «Доходы организации», утвержденным Приказом Минфина России от 06.05.1999 №32н. Бухгалтерский учет расходов осуществляется в соответствии с ПБУ 10/99 «Расходы организации», утвержденным Приказом Минфина России от 06.05.1999 №33н.

Доходы Общества подразделяются на доходы от обычных видов деятельности и прочие доходы.

- выручка от перепродажи электроэнергии и мощности;

Выручка принимается к бухгалтерскому учету в сумме, исчисленной в денежном выражении, равной величине поступления денежных средств и иного имущества и (или) величине дебиторской задолженности.

Доходы Общества, в соответствии с принципом начисления, признаются в том отчетном периоде, в котором они имели место, независимо от фактического времени поступления денежных средств, связанных с этими фактами. При выполнении работ, оказании услуг с длительным циклом (более 1 отчетного периода), выручка признается по мере готовности продукции, работы (услуги).

Расходы Общества подразделяются на расходы по обычным видам деятельности и прочие расходы. Расходами по обычным видам деятельности являются расходы, направленные на получение доходов от обычных видов деятельности.

Управленческие (общехозяйственные) расходы в Обществе признаются в себестоимости выполненных работ, оказанных услуг полностью в отчетном периоде. В отчете о финансовых результатах управленческие (общехозяйственные) расходы раскрываются отдельно.

Коммерческие расходы в Обществе признаются в себестоимости выполненных работ, оказанных услуг полностью в отчетном периоде. В отчете о финансовых результатах коммерческие расходы раскрываются отдельно.

Обществом организован отдельный аналитический учет затрат, учитываемых для целей налогообложения.

Дополнительные расходы, непосредственно связанные с получением займов и кредитов, размещением заемных обязательств, включаются в состав затрат в том отчетном периоде, в котором они были произведены. Начисление причитающихся процентов к выплате по заемным обязательствам отражается в тех отчетных периодах, к которым отнесены данные начисления согласно заключенным договорам.

Расходы по займам и кредитам признаются прочими расходами, за исключением той их части, которая подлежит включению в стоимость инвестиционного актива. В стоимость инвестиционного актива включаются проценты, причитающиеся к оплате займодавцу (кредитору), непосредственно связанные с приобретением, сооружением и (или) изготовлением инвестиционного актива.

Расходы будущих периодов.

Расходы, произведенные в отчетном периоде, но относящиеся к следующим отчетным периодам, отражаются как расходы будущих периодов. Данные расходы относятся на издержки производства и отражаются в течение срока, к которому они относятся ежемесячно равными долями, начиная с месяца, в котором объект был принят к учету.

К расходам будущих периодов относятся:

- затраты по приобретению программных продуктов для ЭВМ;
- расходы по приобретению лицензий, сертификатов;
- иные аналогичные расходы.

Оценочные обязательства, условные обязательства, условные активы.

В Обществе формируются оценочные обязательства под предстоящую оплату отпусков, под предстоящую выплату годового вознаграждения, оценочные обязательства по судебным разбирательствам.

Условные обязательства и условные активы раскрываются в отчетности, как того требует ПБУ 8/2010 «Оценочные обязательства, условные обязательства, и условные активы».

Капитал.

Уставный капитал Общества сформирован в соответствии с Уставом.

Обществом сформирован резервный капитал в размере 5% от Уставного капитала.

Презентация отчетности.

Бухгалтерский баланс

В бухгалтерской отчетности активы и обязательства отнесены к краткосрочным, если срок их обращения не превышает 12 месяцев со дня после отчетной даты. Все прочие активы и обязательства представлены в отчетности как долгосрочные.

Отчет о движении денежных средств

В отчете о движении денежных средств показаны, свернуто денежные потоки в части НДС в составе поступлений от покупателей и заказчиков, платежей поставщикам и подрядчикам. Разница по результатам сворачивания по НДС отражена в отчете о движении денежных средств в прочих платежах или поступлениях по текущей деятельности.

Сегментная отчетность.

В соответствии с ПБУ 12/2010 «Информация по сегментам», утвержденным приказом Минфина России от 08.11.2010 №143п. Общество раскрывает информацию о сегментах, выделенных по географическому признаку.

Изменения учетной политики в 2020 году.

Изменений в учетную политику на 2020 год Общество не вносило.

3. Нематериальные активы

Объект учета отсутствует.

4. НИОКР

Объект учета отсутствует.

5. Основные средства и незавершенное строительство

Информация об основных средствах и незавершенном строительстве представлена в следующих таблицах Пояснений к бухгалтерскому балансу и отчету о финансовых результатах:

В табл.5.3.1. информация о наличии и движении основных средств.

В табл.5.3.3. информация об изменении стоимости основных средств в результате достройки, дооборудования, реконструкции и частичной ликвидации. Изменений стоимости основных средств в результате достройки и дооборудования, реконструкции и частичной ликвидации не было.

В табл.5.3.4. информация об ином использовании основных средств. Иного использования основных средств не было.

В табл.5.3.5. информация о незавершенных капитальных вложениях.

табл.5.3.6. информация об авансах, выданных под капитальное строительство и приобретение основных средств. Авансы, выданные под капитальное строительство и приобретение основных средств, отсутствуют.

Балансовая стоимость основных средств Общества на 31.12.2020 составила 81 645 тыс. руб. (31 декабря 2019 г.: 12 026 тыс. руб., 31 декабря 2018 г.: 8 535 тыс. руб.), в том числе

машины и оборудование по производству электроэнергии, подстанций, оборудование для преобразования электроэнергии 79 038 тыс. руб. (96,81%), сооружения, кроме ЛЭП 1 520 тыс. руб. (1,86%), прочие 1 087 тыс. руб. (1,33%).

По состоянию на 31.12.2020 первоначальная стоимость полностью амортизированных основных средств составила 40 435 тыс. руб. (31 декабря 2019 г.: 35 817 тыс. руб., 31 декабря 2018 г.: 32 066 тыс. руб.).

Арендные основные средства учитываются Обществом за балансом, их стоимость на конец отчетного периода составляет 154 367 тыс. руб. (31 декабря 2019 г.: 145 037 тыс. руб., 31 декабря 2018 г.: 55 557 тыс. руб.), среди которых:

Наименование показателя	Стоимость, тыс. руб.
Земельные участки	-
Здания и помещения	154 367
Линии электропередачи и устройства к ним	-
Машины и оборудование по производству электроэнергии, подстанций, оборудование для преобразования электроэнергии	-
Транспортные средства	-
Прочие	-
Итого	154 367

6. Финансовые вложения

61

Информация о движении финансовых вложений представлена в следующих таблицах
Пояснений к бухгалтерскому балансу и отчету о финансовых результатах:

В табл. 5.4.1.(1) информация о долгосрочных финансовых вложениях.

В табл. 5.4.1.(2) информация о краткосрочных финансовых вложениях.

Тыс. рублей

Наименование контрагента		Сальдо начальное	Приобретено	Погашено	Сальдо конечное
ОАО "МРСК Урала"	договор цессии № 1-2307.20 от 28.07.2020	0	518	518	0
ОАО "МРСК Урала"	договор цессии № 1-2309.20 от 21.09.2020	0	571	571	0
ОАО "МРСК Урала"	договор цессии № 1-1611.20 от 20.11.2020	0	476	476	0
Итого		0	1 565	1 565	0

7. Материально-производственные запасы

Материально-производственные запасы оценены в сумме фактических затрат на приобретение, их величина на 31.12.2020 составляет 1 593 тыс. руб., что составляет 0,057% от оборотных активов (31 декабря 2019 г.: 1 804 тыс. руб. – 0,076% от оборотных активов), (31 декабря 2018 г.: 1 193 тыс. руб. - 0,058 % от оборотных активов).

В текущем отчетном периоде материально-производственные запасы не передавались в залог, в том числе под обеспечение банковских кредитов. По состоянию на 31.12.2020 материально-производственные запасы в залоге не числятся.

Информация о наличии и движении материально-производственных запасов Общества представлена в табл.5.5.1. Пояснений к бухгалтерскому балансу и отчету о финансовых результатах.

8. Дебиторская задолженность

Информация о дебиторской задолженности Общества представлена в следующих таблицах
Пояснений к бухгалтерскому балансу и отчету о финансовых результатах:

В табл.5.6.1. информация о наличии и движении дебиторской задолженности.

В табл.5.6.3. информация о просроченной дебиторской задолженности.

Дебиторская задолженность, за вычетом резерва по сомнительным долгам, по состоянию на 31.12.2020 включает в себя:

- Задолженность по перепродаже электроэнергии и мощности
- Задолженность за прочие услуги

В течение отчетного периода была списана нереальная к взысканию дебиторская задолженность на сумму 79 897 тыс. руб. (2019 г.: 38 910 тыс. руб.). По состоянию на 31.12.2020 в Обществе сформирован резерв по сомнительным долгам на сумму 474 994 тыс.

руб. (31 декабря 2019 г.: 370 508 тыс. руб.), в том числе по сомнительной дебиторской задолженности по расчетам с покупателями э/э и потерь на сумму 378 607 тыс. руб. (31 декабря 2019 г.: 236 845 тыс. руб.), по прочей дебиторской задолженности в сумме 96 387 тыс. руб. (31 декабря 2019 г.: 133 663 тыс. руб.), что отражено в бухгалтерском балансе в составе дебиторской задолженности, как уменьшение задолженности.

В таблице ниже приведена информация по самым существенным суммам резерва по сомнительным долгам от покупателей и заказчиков на 31.12.2020 и на 31.12.2019:

Наименование контрагента	Дебиторская задолженность на 31.12.2019	Резерв по сомнительным долгам на 31.12.2019	Начислено дебиторской задолженности	Погашено дебиторской задолженности	Дебиторская задолженность на 31.12.2020	Резерв по сомнительным долгам на 31.12.2020
Муниципальное унитарное предприятие "Екатеринбургэнерго"	236 063	224 008	35 269	72 903	198 429	190 074
ООО "Управляющая компания "Чкаловская"	60 983	0	109 179	108 273	61 889	34 526
Открытое акционерное общество "КАРАТ"	94 611	94 611	0	9 210	85 401	85 401
Общество с ограниченной ответственности "Топливо-энергетический комплекс "Чкаловский"	22 555	0	37 957	18 204	42 308	27 974
ООО "Свердэнергокомплекс"	73 942	73 942	0	0	73 942	73 942
АО "Управляющая Компания "Екатеринбург"	16 479	16 479		853	15 626	15 626

В Обществе ведется досудебная и судебная работа по урегулированию разногласий с контрагентами.

9. Кредиторская задолженность

Информация о кредиторской задолженности Общества представлена в следующих таблицах Пояснений к бухгалтерскому балансу и отчету о финансовых результатах:

В табл.5.6.5. информация о наличии и движении кредиторской задолженности.

В табл.5.6.6. просроченная кредиторская задолженность.

10. Уставный, добавочный и резервный капитал, прибыль на акцию

Информация о движении капитала приведена в Отчете об изменениях капитала.

Информация о прибыли, приходящейся на одну акцию, приведена в табл.2.2. «Прибыль, приходящаяся на одну акцию, разведенная прибыль на акцию».

Уставный капитал Общества составляет 3 000 тыс. руб. и состоит из 1 080 000 000 шт. обыкновенных акций номинальной стоимостью 0,0027778 руб.

Структура акционерного капитала представлена в таблице:

Акционеры	Количество акций, штук	% от уставного капитала Общества
ОАО «МРСК Урала»	983 278 240	91,04
ЕМУП «МЭС»	96 721 760	8,96
Итого	1 080 000 000	100

Годовое Общее собрание акционеров АО «ЕЭнС» приняло решение о распределении чистой прибыли Общества по итогам финансово-хозяйственной деятельности за 2019 год в общей сумме 225 657 тыс. руб. (в 2019 г.: 44 911 тыс. руб., в 2018 г.: 4 369 тыс. руб.). На выплату дивидендов по итогам 2019 года направлено 112 860 тыс. руб. (в 2019 г.: 22 464 тыс. руб., в 2018 г.: 2 185 тыс. руб.), что составило 0,1045 руб. на одну обыкновенную акцию Общества (в 2019 г.: 0,0208 руб., в 2018 г.: 0,002023 руб.).

Базовая прибыль на акцию отражает часть прибыли отчетного периода, которая потенциально может быть распределена среди акционеров – владельцев обыкновенных акций. Она рассчитана как отношение базовой прибыли за отчетный год к средневзвешенному количеству обыкновенных акций в обращении в течение отчетного года. Базовая прибыль равна чистой прибыли отчетного года за вычетом дивидендов по кумулятивным привилегированным акциям, если таковые имеются.

Согласно «Методическим рекомендациям по раскрытию информации о прибыли, приходящейся на одну акцию», утвержденным Приказом Минфина России от 21.03.2000 №29н, Общество не составляет расчетов разведенной прибыли на акцию.

12. Кредиты и займы

Информация о кредитах и займах Общества представлена в следующих таблицах Пояснений к бухгалтерскому балансу и отчету о финансовых результатах:

В табл.5.6.7. информация о кредитах и займах.

В табл.5.6.8. информация о затратах по кредитам и займам.

Балансовая стоимость всех кредитов и займов выражена в рублях.

Краткосрочные кредиты и займы, тыс. руб.:

Наименование	Остаток задолженности на 31.12.2020	Остаток задолженности на 31.12.2019	Срок погашения остатка задолженности (процентов)	Процентная ставка на 31.12.2020
Кредиты банков (текущая задолженность по процентам), всего, в том числе:	-	-	-	-
Уральский банк ПАО Сбербанк №91008 от 22.09.2017г.	-	-	-	-
Екатеринбургский филиал АБ РОССИЯ №00.19-2/01/253/19 от 07.10.2019г.	--	-	-	7,7%

Наименование	Остаток задолженности на 31.12.2020	Остаток задолженности на 31.12.2019	Срок погашения остатка задолженности (процентов)	Процентная ставка на 31.12.2020
Ф-Л БАНКА ГПБ (АО) "УРАЛЬСКИЙ" №2618-221-К от 09.07.2018г.	-	-	-	8.25%
Займы, всего, в том числе:	-	-	-	-
-	-	-	-	-

В течение отчетного периода Общество учитывало проценты банков по полученным займам и кредитам в составе прочих расходов на сумму 82 тыс. руб. (2019 г.: 282 тыс. руб.), что отражено по строке «Проценты к уплате» отчета о финансовых результатах.

13. Условные и оценочные обязательства

В соответствии с положениями пункта 14 ПБУ 8/2010 «Оценочные обязательства, условные обязательства и условные активы» Общество раскрывает информацию о существующих условных обязательствах Общества.

Информация об оценочных обязательствах Общества представлена в таблице 5.7.1. Пояснений к бухгалтерскому балансу и отчету о финансовых результатах.

Судебные разбирательства, незавершенные на отчетную дату

По состоянию на 31.12.2020 года сумма резерва под оценочные обязательства под предстоящие расходы, в том числе в результате судебных разбирательств, незавершенных на отчетную дату, отсутствует. (2019 год: отсутствует.).

Наиболее существенные из сформированных обязательств:

Вид резерва	Сумма обязательства на 31.12.2019, тыс. руб.	Начислено в 2020 году, тыс. руб.	Использовано/восстановлено в 2020 году	Сумма обязательства на 31.12.2020, тыс. руб.
Оплата предстоящих отпусков	4 384	25 447	(23 615)	6 216
Выплата вознаграждения по итогам года	33 446	29 653	(25 857)	37 242
Судебные разбирательства, незавершенные на отчетную дату	0	3 463	(3 463)	0

Обязательства под предстоящую выплату вознаграждения по итогам работы за год, выплату отпусков

Расчет суммы обязательства под предстоящую выплату вознаграждения по итогам работы за 2020 год производится исходя из суммы, соответствующей размеру выплаченного вознаграждения за 2019 год с учетом соответствующих ставок взносов на социальное страхование, без применения регрессивной шкалы налогообложения, а также с учетом принятых в штат сотрудников.

Суммы фактически выплаченных отпускных, годового вознаграждения по итогам работы за 2019 год начислялись в бухгалтерском учете и отчетности 2020 года за счет ранее начисленных обязательств.

14. Обеспечение обязательств

68

Информация о полученных и выданных обеспечениях в Обществе представлена в таблице 5.8. Пояснений к бухгалтерскому балансу и отчету о финансовых результатах.

В 2020 году Общество получало обеспечения в качестве залога.

От кого получена гарантия или поручительство	За кого получена гарантия или поручительство	Сумма гарантии / поручительства (тыс. руб.)
1	2	3
х	х	4 085
ООО АйТи Бизнес Консалтинг	ООО АйТи Бизнес Консалтинг	356
Мебельная фабрика ОМЕТА	Мебельная фабрика ОМЕТА	23
ООО Урал Смикон	ООО Урал Смикон	53
ООО Юкон	ООО Юкон	45
ООО Уралмонтажналадка	ООО Уралмонтажналадка	3 584
ИП Давыдов С В	ИП Давыдов С В	24

15. Государственная помощь

В 2020 году Общество не получало государственные субсидии (таблица 5.9.) Пояснений к бухгалтерскому балансу и отчету о финансовых результатах.

16. Доходы и расходы по обычным видам деятельности

Информация по доходам и расходам Общества представлена в Отчете о финансовых результатах. Информация о расходах Общества по обычным видам деятельности по элементам затрат представлена в таблице 2.1. Пояснений к бухгалтерскому балансу и отчету о финансовых результатах. В состав стр. 6515 «Прочие затраты» таблицы 2.1 включены в том числе расходы по оплате услуг ОАО «МРСК Урала» за передачу электроэнергии в сумме 6 934 173 тыс. руб. (2019 г.: 7 293 529 тыс. руб.)

В состав управленческих расходов по стр.6565 «Прочие затраты» таблицы 2.1 Пояснений к бухгалтерскому балансу и отчету о финансовых результатах включены в том числе расходы по оплате ИП Уметбаеву Р.Х. за аренду недвижимого имущества в сумме 14 780 тыс. руб. (в 2019 г. 13 798 тыс. руб.), расходы по оплате ИП Уметбаеву А.Х. за аренду недвижимого имущества в сумме 14 780 тыс. руб. (2018 г. 13 798 тыс. руб.), расходы по оплате услуг ООО «Интеллектуальные системы» в сумме 2 800 тыс. руб. (2018 г. ООО «Сигма» в сумме 3860 тыс. руб.) за сопровождение и поддержку программного комплекса SAP ERP, остальные элементы прочих затрат в составе управленческих расходов индивидуально незначительны.

В составе коммерческих расходов по стр. 6555 «Прочие затраты» таблицы 2.1 Пояснений к бухгалтерскому балансу и отчету о финансовых результатах элементы прочих затрат в составе коммерческих расходов индивидуально незначительны.

17. Прочие доходы и расходы

Информация по прочим доходам и расходам Общества представлена в таблице 5.11. Пояснений к бухгалтерскому балансу и отчету о финансовых результатах.

18. Отложенные налоговые активы и обязательства, постоянные налоговые активы и обязательства

Информация о возникших и погашенных постоянных и временных разницах, уменьшающих и увеличивающих налогооблагаемую прибыль, а также о формировании условного расхода по налогу на прибыль и текущего налога на прибыль приведена в приложении 2.3 «Налогообложение прибыли».

Информация об отложенных налогах Общества представлена в таблице 5.7.2. Пояснений к бухгалтерскому балансу и отчету о финансовых результатах.

В бухгалтерском балансе Общества суммы отложенного налогового актива и отложенного налогового обязательства показываются развернуто.

По состоянию на 31.12.2020 сумма отложенных налоговых активов составила 78 740 тыс. руб. (31 декабря 2019 г.: 53 тыс. руб.), отложенных налоговых обязательств 49 033 тыс. руб. (31 декабря 2019 г.: 47 453 тыс. руб.).

Общество уплачивает налог на прибыль по месту регистрации в качестве крупнейшего налогоплательщика.

В соответствии с ПБУ 18/02 «Учет расчетов по налогу на прибыль», Общество в бухгалтерском учете формировало информацию о расчетах по налогу на прибыль, а также определяло взаимосвязь показателя, отражающего прибыль (убыток), исчисленного в порядке, установленном нормативными правовыми актами по бухгалтерскому учету, и налоговой базы по налогу на прибыль, рассчитанной в порядке, установленном законодательством о налогах и сборах.

Общество составляло налоговую декларацию по налогу на прибыль за 2020 год нарастающим итогом. Сумма налога на прибыль, исчисленная согласно налоговой декларации, составила 203 215 тыс. руб. (2019 г.: 110 637 тыс. руб.). Разница между бухгалтерской и налоговой прибылью отчетного периода возникла в результате применения различных правил признания доходов и расходов, которые установлены в нормативных правовых актах по бухгалтерскому учету и законодательством Российской Федерации о налогах и сборах.

В строке 2460 «Прочее» Отчета о финансовых результатах отражены суммы:

- корректировки по налогу на прибыль по уточненным декларациям в связи с корректировками налоговой базы на суммы, отраженные на счетах прибылей и убытков прошлых лет, на сумму 30 тыс. руб..

Постоянные разницы, приводящие к изменению суммы налога на прибыль, исчисленной из бухгалтерской прибыли, возникли в результате признания расходов (доходов) только в бухгалтерском учете, а для целей налогообложения в состав расходов (доходов) не включаются.

Основными составляющими постоянных разниц Общества в 2020 и 2019 году являются:

Постоянные разницы	2020 год, тыс. руб.	2019 год, тыс. руб.
ПНР, в том числе	24 971	32 072
Внереализационные расходы не принимаемые	23 667	31 023
Амортизация основных средств	-	-
Резерв под обеспечение ТМЦ	-	-
Списание незавершенных строительством объектов	-	-
Расходы прошлых лет, выявленные в отчетном периоде	-	-
Списание дебиторской задолженности в налоговом учете	-	-
Прочие ПНР	1 304	1 049
ПНД, в том числе	-59 780	-10 739

Доходы прошлых лет, выявленные в отчетном периоде	-	-
Итого стр. 2421 ПНР (ПНД)	-34 809	21 333

Вычитаемые временные разницы, приводящие к начислению отложенного налогового актива, возникли в результате различных способов расчета резервов по сомнительным долгам.

Основными составляющими вычитаемых временных разниц Общества в 2020 и 2019 году являются:

Отложенные налоговые активы	2020 год, тыс. руб.	2019 год, тыс. руб.
Остаток на начало периода	53	29 486
Поступления ОНА, относящихся к отчетному периоду	78 687	0
Выбытие, относящееся к предыдущим периодам	-	-29 433
Корректировка ОНА в связи с изменением ставки налога на прибыль в региональный бюджет	-	-
Перенос сальдо на Отложенных налоговых обязательств	0	0
Остаток на конец периода	78 740	53
Итого стр. 2450 изменение ОНА	78 687	- 29 433

Налогооблагаемые временные разницы, приводящие к начислению отложенного налогового обязательства, возникли в результате различных способов расчета амортизации в бухгалтерском и налоговом учете.

Основными составляющими налогооблагаемых временных разниц Общества в 2020 и 2019 году являются:

Отложенные налоговые обязательства	2020 год, тыс. руб.	2019 год, тыс. руб.
Остаток на начало периода	47 453	101 676
Поступления ОНО, относящихся к отчетному периоду	1 580	226
Выбытие, относящееся к предыдущим периодам	-	-54 449
Корректировка ОНО в связи с изменением ставки налога на прибыль в региональный бюджет	-	-
Перенос сальдо с Отложенных налоговых активов	-	-
Остаток на конец периода	49 033	47 453
Итого стр. 2430 изменение ОНО	1 580	-54 223

19. Денежные средства

По состоянию на 31 декабря 2020 г. Общество имеет возможность привлечь следующие дополнительные денежные средства:

- денежные средства, которые могут быть получены Обществом на условиях возобновляемой кредитной линии, на общую сумму 775 000 тыс. руб.;
- денежные средства, которые могут быть получены Обществом на условиях овердрафта, на общую сумму 350 000 тыс. руб.

20. Информация о связанных сторонах

В пояснительной записке Общество раскрыло наиболее существенную информацию по связанным сторонам. Связанными с Обществом сторонами в соответствии с требованиями ПБУ 11/2008 «Информация о связанных сторонах» являются:

6/21

- юридические и физические лица, являющиеся аффилированными в соответствии с требованиями Федерального закона «Об акционерных обществах»;
- негосударственные пенсионные фонды.
- юридические лица, контролирующие Общество непосредственно или через основного акционера ПАО «Российские сети» – государственные компании.

Полный список связанных сторон представлен на сайте ПАО «Россети»: <http://www.rosseti.ru>.

Операции с юридическими лицами – связанными с Обществом сторонами

Аффилированными юридическими лицами общества являлись дочерние, зависимые общества, общества, доля участия в которых менее 20%. Негосударственные пенсионные фонды, общества, принадлежащие к той группе лиц, к которой принадлежит акционерное общество.

Перечень основных юридических лиц, являющихся связанными сторонами Общества, представлен в таблице:

№	Наименование общества	Адрес	% от уставного капитала	Вид деятельности
Дочерние общества				
-	-	-	-	-
Негосударственные пенсионные фонды				
-	-	-	-	-
Общества, принадлежащие к той группе лиц, к которой принадлежит акционерное Общество				
1	ОАО «МРСК Урала»	620026, г. Екатеринбург, ул. Мамина-Сибиряка, д.140	-	Передача электроэнергии
2	АО «Екатеринбургская электросетевая компания»	620014, г. Екатеринбург, ул. Бориса Ельцина, д.1	-	Передача электроэнергии
3	Учебный центр «МРСК Урала»	620017, г. Екатеринбург, ул. Электриков, д.15	-	Образование профессиональное, дополнительное
4	ЧДОУ детский сад «Рыжики»	454090, г. Челябинск, ул. Российская, дом 222А	-	Дошкольное образование

В отчетном периоде Общество реализовало товары (выполнило работы, оказало услуги) 19 аффилированным лицам на общую сумму 1 464 545 тыс. руб. (18 аффилированным лицам в 2019 году на общую сумму 1 385 159 тыс. руб., 20 аффилированным лицам в 2018 году на общую сумму 1 354 729 тыс. руб.). Стоимость реализованных товаров, выполненных работ, оказанных услуг соответствовала уровню рыночных цен.

Перечень и объем реализованных аффилированным лицам товаров (выполненных работ, оказанных услуг) в 2020 г. представлены в таблице, тыс. руб.:

Наименование общества	Характер операции	Дебиторская задолженность	Кредиторская задолженность	Реализовано товаров (получено работ, оказано услуг)
ПАО «МРСК Центра»	продажа электроэнергии	-	-	3
ОАО «МРСК Урала»	продажа электроэнергии	2 471	-	45 898
НЧОУ «Учебный центр АО МРСК Урала»	продажа электроэнергии	25	-	1 263
АО «Екатеринбургская электросетевая компания»	продажа электроэнергии	16 857	-	1 401 913

ПАО «МРСК Северного Кавказа»	продажа электроэнергии	-	-	124
ПАО «МРСК Сибири»	продажа электроэнергии	-	-	8
АО «Псковэнергосбыт»	продажа электроэнергии	-	-	14
ПАО «МРСК Юга»	продажа электроэнергии	-	-	5
ПАО «МОЭСК»	продажа электроэнергии	-	-	3
ПАО «ФСК ЕЭС»	продажа электроэнергии	195	-	6 443
АО «Мобильные газотурбинные электр. станции»	продажа электроэнергии	-	-	4
ПАО «Дагестанская энергосбытовая компания»	продажа электроэнергии	-	-	76
АО «Карачаево-Черкесскэнерго»	продажа электроэнергии	-	-	23
АО «Калмэнергосбыт»	продажа электроэнергии	-	-	19
АО «Тываэнергосбыт»	продажа электроэнергии	-	-	9
ПАО «Каббалэнерго»	продажа электроэнергии	-	-	26
ПАО «Севкавказэнерго»	продажа электроэнергии	-	-	4
АО «Чеченэнерго»	продажа электроэнергии	-	-	90
АО «Недвижимость ИЦ ЕЭС»	продажа электроэнергии	205	-	8 620
Итого		19 753	-	1 464 545

Перечень и объем реализованных аффилированным лицам товаров (выполненных работ, оказанных услуг) в 2019 г. представлены в таблице, тыс. руб.:

Наименование общества	Характер операции	Дебиторская задолженность	Кредиторская задолженность	Реализовано товаров (получено работ, оказано услуг)
ПАО «МРСК Центра»	продажа электроэнергии	-	-	3
ОАО «МРСК Урала»	продажа электроэнергии	880	-	79 147
НЧОУ «Учебный центр АО МРСК Урала»	продажа электроэнергии	-	-	1 529
АО «Екатеринбургская электросетевая компания»	продажа электроэнергии	84 311	-	1 287 488
ПАО «МРСК Северного Кавказа»	продажа электроэнергии	-	-	25
ПАО «МРСК Сибири»	продажа электроэнергии	-	-	11
АО «Псковэнергосбыт»	продажа электроэнергии	-	-	18
ПАО «МРСК Юга»	продажа электроэнергии	-	-	5
ПАО «ФСК ЕЭС»	продажа электроэнергии	128	-	6 622

Наименование общества	Характер операции	Дебиторская задолженность	Кредиторская задолженность	Реализовано товаров (получено работ, оказано услуг)
АО «Мобильные газотурбинные электр. станции»	продажа электроэнергии	-	-	8
ПАО «Дагестанская энергосбытовая компания»	продажа электроэнергии	-	-	118
АО «Карачаево-Черкесскэнерго»	продажа электроэнергии	-	-	23
АО «Калмэнергобыт»	продажа электроэнергии	-	-	16
АО «Тываэнергобыт»	продажа электроэнергии	-	-	10
ПАО «Каббалэнерго»	продажа электроэнергии	-	-	45
ПАО «Севкавказэнерго»	продажа электроэнергии	-	-	13
АО «Чеченэнерго»	продажа электроэнергии	-	-	99
АО «Недвижимость ИЦ ЕЭС»	продажа электроэнергии	261	-	9 980
Итого		85 580	-	1 385 159

Перечень и объем реализованных аффилированным лицам товаров (выполненных работ, оказанных услуг) в 2018 г. представлены в таблице, тыс. руб.:

Наименование общества	Характер операции	Дебиторская задолженность	Кредиторская задолженность	Реализовано товаров (получено работ, оказано услуг)
ПАО «МРСК Центра»	продажа электроэнергии	-	-	1
ОАО «МРСК Урала»	продажа электроэнергии	612	-	107 726
НЧОУ «Учебный центр АО МРСК Урала»	продажа электроэнергии	55	60	1 726
АО «Екатеринбургская электросетевая компания»	продажа электроэнергии	5 732	-	1 230 019
ПАО «МРСК Северного Кавказа»	продажа электроэнергии	-	-	14
ПАО «МРСК Центра и Приволжья»	продажа электроэнергии	-	-	5
ПАО «МРСК Сибири»	продажа электроэнергии	-	-	5
ПАО «МРСК Северо-Запада»	продажа электроэнергии	-	-	11
АО «Пековэнергобыт»	продажа электроэнергии	-	-	10
ПАО «МРСК Юга»	продажа электроэнергии	-	-	3
ПАО «ФСК ЕЭС»	продажа электроэнергии	111	-	5 278
АО «Мобильные газотурбинные электр. станции»	продажа электроэнергии	-	-	69

Наименование общества	Характер операции	Дебиторская задолженность	Кредиторская задолженность	Реализовано товаров (получено работ, оказано услуг)
ПАО «Дагестанская энергосбытовая компания»	продажа электроэнергии	-	-	67
АО «Карачаево-Черкесскэнерго»	продажа электроэнергии	-	-	9
АО «Калмэнергосбыт»	продажа электроэнергии	-	-	9
АО «Тываэнергосбыт»	продажа электроэнергии	-	-	5
ПАО «Каббалкэнерго»	продажа электроэнергии	-	-	21
ПАО «Севкавказэнерго»	продажа электроэнергии	-	-	16
АО «Чеченэнерго»	продажа электроэнергии	-	-	61
АО «Недвижимость ИЦ ЕЭС»	продажа электроэнергии	461	328	9 674
Итого		6 970	388	1 354 729

В отчетном периоде Общество являлось покупателем товаров, заказчиком работ, услуг, оказываемых 17 аффилированными лицами. Общая стоимость приобретенных товаров, потребленных работ, услуг составляет 6 953 894 тыс. руб. (19 аффилированным лицам в 2019 году на общую сумму 7 315 587 тыс. руб., 19 аффилированным лицам в 2018 году на общую сумму 7 444 639 тыс. руб.). Стоимость приобретенных у аффилированных лиц товаров (работ, услуг) соответствует уровню рыночных цен.

Перечень и объем приобретенных у аффилированных лиц товаров (выполненных работ, оказанных услуг) в 2020 г. представлен в таблице, тыс. руб.:

Наименование общества	Характер операции	Дебиторская задолженность	Кредиторская задолженность	Приобретено товаров (получено работ, оказано услуг)
ПАО «МРСК Центра»	Покупная электроэнергия	-	-	4
ПАО «МОЭСК»	Покупная электроэнергия	-	-	3
ПАО «МРСК Северного Кавказа»	Покупная электроэнергия	-	-	800
ПАО «МРСК Сибири»	Покупная электроэнергия	-	-	21
АО «Искковэнергосбыт»	Покупная электроэнергия	-	-	16
ПАО «МРСК Юга»	Покупная электроэнергия	-	-	8
АО «Мобильные газотурбинные электрич. станции»	Покупная электроэнергия	-	1 060	12 611
ПАО «Дагестанская энергосбытовая компания»	Покупная электроэнергия	-	-	308

Наименование общества	Характер операции	Дебиторская задолженность	Кредиторская задолженность	Приобретено товаров (получено работ, оказано услуг)
АО «Карачаево-Черкесскэнерго»	Покупная электроэнергия	-	-	276
АО «Калмэнергообьт»	Покупная электроэнергия	-	-	88
АО «Тываэнергообьт»	Покупная электроэнергия	-	-	25
ПАО «Каббалкэнерго»	Покупная электроэнергия	-	-	154
ПАО «Севкавказэнерго»	Покупная электроэнергия	-	-	38
АО «Чеченэнерго»	Покупная электроэнергия	-	-	530
ОАО «МРСК Урала»	услуга по передаче ээ	-	201 779	6 934 173
ОАО «МРСК Урала»	прочее	-	120	1 258
АО «Екатеринбургская электросетевая компания»	расходы по аренде	-	378	2 936
АО «Екатеринбургская электросетевая компания»	прочее	-	-	645
НЧОУ «Учебный центр АО МРСК Урала»	прочее	-	79	
АО «Недвижимость ИЦ ЕЭС»			400	
Итого		0	203 816	6 953 894

Перечень и объем приобретенных у аффилированных лиц товаров (выполненных работ, оказанных услуг) в 2019 г. представлен в таблице, тыс. руб.:

Наименование общества	Характер операции	Дебиторская задолженность	Кредиторская задолженность	Приобретено товаров (получено работ, оказано услуг)
ПАО «МРСК Центра»	Покупная электроэнергия	-	-	3
ОАО «МРСК Урала»	Покупная электроэнергия	-	-	130
ПАО «МРСК Северного Кавказа»	Покупная электроэнергия	-	-	34
ПАО «МРСК Сибири»	Покупная электроэнергия	-	-	15
АО «Псковэнергообьт»	Покупная электроэнергия	-	-	20
ПАО «МРСК Юга»	Покупная электроэнергия	-	-	7
АО «Мобильные газотурбинные электр. станции»	Покупная электроэнергия	-	1 043	12 395
ПАО «Дагестанская энергообьтговая компания»	Покупная электроэнергия	-	-	1 342

Наименование общества	Характер операции	Дебиторская задолженность	Кредиторская задолженность	Приобретено товаров (получено работ, оказано услуг)
АО «Карачаево-Черкесскэнерго»	Покупная электроэнергия	-	-	267
АО «Калмэнергообит»	Покупная электроэнергия	-	-	17
АО «Тываэнергообит»	Покупная электроэнергия	-	-	40
ПАО «Каббалэнерго»	Покупная электроэнергия	-	-	167
ПАО «Севкавказэнерго»	Покупная электроэнергия	-	-	1 469
АО «Чеченэнерго»	Покупная электроэнергия	-	-	123
ОАО «МРСК Урала»	услуга по передаче ээ	-	389	7 293 529
ОАО «МРСК Урала»	прочее	-	-	50
АО «Екатеринбургская электросетевая компания»	расходы по аренде	-	368	3 058
АО «Екатеринбургская электросетевая компания»	прочее	-	-	2 847
НЧОУ «Учебный центр АО МРСК Урала»	прочее	-	3	74
Итого		0	390 383	7 315 586

Перечень и объем приобретенных у аффилированных лиц товаров (выполненных работ, оказанных услуг) в 2018 г. представлен в таблице, тыс. руб.:

Наименование общества	Характер операции	Дебиторская задолженность	Кредиторская задолженность	Приобретено товаров (получено работ, оказано услуг)
ПАО «МРСК Центра»	Покупная электроэнергия	-	-	4
ОАО «МРСК Урала»	Покупная электроэнергия	-	-	42
ПАО «МРСК Северного Кавказа»	Покупная электроэнергия	-	-	88
ПАО «МРСК Центра и Приволжья»	Покупная электроэнергия	-	-	10
ПАО «МРСК Сибири»	Покупная электроэнергия	-	-	8
ПАО «МРСК Северо-Запада»	Покупная электроэнергия	-	-	9
АО «Пековэнергообит»	Покупная электроэнергия	-	-	13
ПАО «МРСК Юга»	Покупная электроэнергия	-	-	5
ПАО «ФСК ЕЭС»	Покупная электроэнергия	-	-	215
АО «Мобильные газотурбинные электр. станции»	Покупная электроэнергия	-	938	36 918
ПАО «Дагестанская энергосбытовая компания»	Покупная электроэнергия	-	-	1 614

Наименование общества	Характер операции	Дебиторская задолженность	Кредиторская задолженность	Приобретено товаров (получено работ, оказано услуг)
АО «Карачаево-Черкесскэнерго»	Покупная электроэнергия	-	-	238
АО «Калмэнергообьт»	Покупная электроэнергия	-	-	13
АО «Тываэнергообьт»	Покупная электроэнергия	-	-	28
ПАО «Каббалкэнерго»	Покупная электроэнергия	-	-	249
ПАО «Севкавказэнерго»	Покупная электроэнергия	-	-	335
АО «Чеченэнерго»	Покупная электроэнергия	-	-	295.905
ОАО «МРСК Урала»	услуга по передаче ээ	-	439 108	7 393 724
ОАО «МРСК Урала»	расходы по аренде	-	-	6 541
АО «Екатеринбургская электросетевая компания»	расходы по аренде	-	445	4 224
ОАО «МРСК Урала»	прочее	-	-	9
НЧОУ «Учебный центр АО МРСК Урала»	прочее	-	-	57
Итого		0	440 491	7 444 639

Дебиторская и кредиторская задолженность, возникшая по операциям с аффилированными лицами, отражена в соответствующих разделах баланса.

Операции с юридическими лицами, контролирующими Общество непосредственно или через основного акционера ПАО «Российские сети» – государственными компаниями.

Перечень и объем реализованных государственным компаниям товаров (выполненных работ, оказанных услуг) в 2020 г. представлены в таблице, тыс. руб.:

Наименование общества	Характер операции	Дебиторская задолженность	Кредиторская задолженность	Реализовано товаров (выполнено работ, оказано услуг)
ПАО «Ростелеком»	Продажа электроэнергии, прочие услуги	9 950	29	106 860
ОАО «РЖД»	Продажа электроэнергии	262	-	63 722
ПАО «Сбербанк»	Продажа электроэнергии	-	-	22 773

Перечень и объем реализованных государственным компаниям товаров (выполненных работ, оказанных услуг) в 2019 г. представлены в таблице, тыс. руб.:

Наименование общества	Характер операции	Дебиторская задолженность	Кредиторская задолженность	Реализовано товаров (выполнено работ, оказано услуг)
ПАО «Ростелеком»	Продажа электроэнергии, прочие услуги	2 769	11	103 097
ОАО «РЖД»	Продажа электроэнергии	301	-	7 222

Наименование общества	Характер операции	Дебиторская задолженность	Кредиторская задолженность	Реализовано товаров (выполнено работ, оказано услуг)
ПАО «Сбербанк»	Продажа электроэнергии	823	-	25 972
АО «Оборонэнергообьт»	Судебная неустойка	11	-	-

Перечень и объем реализованных государственным компаниям товаров (выполненных работ, оказанных услуг) в 2018 г. представлены в таблице, тыс. руб.:

Наименование общества	Характер операции	Дебиторская задолженность	Кредиторская задолженность	Реализовано товаров (выполнено работ, оказано услуг)
ПАО «Ростелеком»	Продажа электроэнергии, прочие услуги	-	-	95 271
ОАО «РЖД»	Продажа электроэнергии	-	331	11 890
ПАО «Сбербанк»	Продажа электроэнергии	29	-	33 302
АО «Облкоммуэнерго»	Продажа электроэнергии	908	-	2 822
АО «Оборонэнергообьт»	Судебная неустойка	11	-	-

Перечень и объем товаров (выполненных работ, оказанных услуг) в 2020 г., приобретенных у государственных компаний, представлен в таблице, тыс. руб.:

Наименование общества	Характер операции	Дебиторская задолженность	Кредиторская задолженность	Приобретено товаров (выполнено работ, оказано услуг)
АО "ИНТЕР РАО - Электрогенерация"	Покупка электроэнергии	-	75 007	653 815
АО "Концерн Росэнергоатом"	Покупка электроэнергии	-	123 287	1 642 088
АО "КРЫМТЕПЛОЭЛЕКТРОЦЕНТРАЛЬ"	Покупка электроэнергии	-	299	10 345
АО "Мосэнергообьт"	Покупка электроэнергии	-	3	189
ПАО "РусГидро"	Покупка электроэнергии	-	100 155	1 042 119
ПАО «ОГК-2»	Покупка электроэнергии	-	32 534	414 561

Перечень и объем товаров (выполненных работ, оказанных услуг) в 2019 г., приобретенных у государственных компаний, представлен в таблице, тыс. руб.:

Наименование общества	Характер операции	Дебиторская задолженность	Кредиторская задолженность	Приобретено товаров (выполнено работ, оказано услуг)
АО "ИНТЕР РАО - Электрогенерация"	Покупка электроэнергии	-	71 982	435 306
АО "Концерн Росэнергоатом"	Покупка электроэнергии	-	290 658	2 247 386
АО "КРЫМТЕПЛОЭЛЕКТРОЦЕНТРАЛЬ"	Покупка электроэнергии	-	37 638	120 962
АО "Мосэнергообьт"	Покупка электроэнергии	-	3	19

ПАО "РусГидро"	Покупка электроэнергии		80 713	914 129
ПАО «ОГК-2»	Покупка электроэнергии		92 056	486 301

Перечень и объем товаров (выполненных работ, оказанных услуг) в 2018 г., приобретенных у государственных компаний, представлен в таблице, тыс. руб.:

Наименование общества	Характер операции	Дебиторская задолженность	Кредиторская задолженность	Приобретено товаров (выполнено работ, оказано услуг)
ПАО «Ростелеком»	Продажа электроэнергии, прочие услуги	-	17	71
ПАО «ОГК-2»	Покупка электроэнергии	-	98 140	404 368
АО «СО ЕЭС»	услуги оператора	-	841	9 070

Вознаграждения основному управленческому персоналу

Физическими лицами, способными оказывать влияние на деятельность Общества, являются:

- Совет директоров
- Директор
- Главный бухгалтер

Директор осуществляет свои полномочия в соответствии с Уставом, назначается на должность и прекращает свои полномочия по решению Совета директоров Общества. Выплаты Директору общества осуществляются на основании заключенного с ним трудового договора.

Члены Совета директоров избираются и прекращают свои полномочия по решению Общего собрания акционеров.

Вознаграждения членам Совета директоров за их работу на должностях или вознаграждения за участие в заседаниях Совета директоров осуществляются на основании Положения о выплатах членам Совета директоров Акционерного общества «Екатеринбургэнергосбыт» вознаграждений и компенсаций, утвержденное решением годового общего собрания акционеров ОАО «ЕЭнС» 24.06.2016 (Протокол № 14 от 24.06.2016).

Все вознаграждения, выплаченные основному управленческому персоналу в 2019 году, являются краткосрочными.

Информация о размерах вознаграждений за 2020 год представлена в таблице, тыс. руб.:

Наименование	Члены Совета директоров
Вознаграждение	6 776
Оплата труда (зарплата, премии, отпускные, иные платежи в пользу основного управленческого персонала)	5 527
Итого	12 303
Начисленные на оплату труда обязательные платежи в бюджет и внебюджетные фонды	2 786

Информация о размерах вознаграждений за 2019 год представлена в таблице, тыс. руб.:

Наименование	Члены Совета директоров
--------------	-------------------------

Вознаграждение	4 049
Оплата труда (зарплата, премии, отпускные, иные платежи в пользу основного управленческого персонала)	4 993
Итого	9 042
Начисленные на оплату труда обязательные платежи в бюджет и внебюджетные фонды	2 083

21. События после отчетной даты

По мнению Руководства в Обществе отсутствуют факты хозяйственной деятельности, которые оказали или могут оказать влияние на финансовое состояние, движение денежных средств или результаты деятельности Общества и которые имели место в период между отчетной датой и датой подписания бухгалтерской отчетности за 2020 год.

22. Информация по сегментам

Информация по отчетным сегментам Общества представлена в таблице 5.13. Пояснений к бухгалтерскому балансу и отчету о финансовых результатах.

Общество ведет свою деятельность в одном географическом сегменте - Муниципальном образовании «город Екатеринбург».

23. Условия ведения деятельности Общества

В России продолжаются экономические реформы и развитие правовой, налоговой и административной инфраструктуры, которая отвечала бы требованиям рыночной экономики. Стабильность российской экономики будет во многом зависеть от хода этих реформ, а также от эффективности предпринимаемых Правительством мер в сфере экономики, финансовой и денежно-кредитной политики. Руководство Общества считает, что оно предпринимает надлежащие меры по поддержанию экономической устойчивости Общества в текущих условиях.

По мнению руководства Общества, практика по реализации услуг Общества в целом соответствует требованиям российского законодательства, регулирующего передачу электроэнергии. Руководство Общества полагает, что вероятность оттока экономических ресурсов или уменьшения притока экономических выгод не является высокой и ожидаемые изменения в законодательстве приведут к дальнейшему уменьшению указанного риска.

Российское налоговое и валютное законодательство подвержено частым изменениям. Руководство Общества не исключает того, что по поводу каких - либо хозяйственных операций, произведенных в отчетном и предшествующих периодах, в будущем возможны споры с контролирующими органами, которые могут привести к изменениям результатов хозяйственной деятельности. Возможно, что будут оспорены операции и деятельность, которые ранее не оспаривались. Как следствие могут быть начислены дополнительные налоги, пени и штрафы. Налоговые проверки могут охватывать три календарных года деятельности, непосредственно предшествовавшие году проверки.

По мнению Руководства Общества, по состоянию на 31.12.2020 соответствующие положения законодательства интерпретированы корректно и положение Общества с точки зрения налогового и валютного законодательства будет стабильным.

24. Доходы будущих периодов

Объект учета отсутствует.

25. Информация об энергосбережении

Общество не подпадает под действие Федерального закона от 23.11.2009 №261-ФЗ «Об энергосбережении и о повышении энергетической эффективности и о внесении изменений в отдельные законодательные акты РФ».

26. Информация о рисках хозяйственной деятельности

Система внутреннего контроля и управления рисками (СВК и УР) Общества – элемент системы корпоративного управления Общества, включающий в себя весь диапазон процедур, методов и механизмов контроля, создаваемых и используемых Советом директоров, ревизионной комиссией, исполнительными органами управления, руководством и всеми работниками Общества, направленных на обеспечение разумных гарантий достижения целей по следующим направлениям:

- эффективность и результативность деятельности Общества, сохранность активов Общества;
- соблюдение применимых к Обществу требований законодательства и локальных нормативных актов Общества, в том числе при совершении фактов хозяйственной деятельности и ведении бухгалтерского учета;
- обеспечение достоверности и своевременности бухгалтерской (финансовой) и иной отчетности.

Принципы функционирования, процессы и процедуры системы управления рисками и внутреннего контроля Общества регламентируются:

- Политикой управления рисками АО "ЕЭнС", утвержденной решением Совета директоров (протокол № 111 от 19.12.2017);
- Политикой внутреннего контроля АО "ЕЭнС", утвержденной решением Совета директоров (протокол № 127 от 06.03.2019).

Совершенствование СВК и УР осуществляется на всех уровнях управления Общества по нескольким направлениям контроля:

- превентивный (предупредительный) контроль, в рамках которого осуществляется построение и оптимизация процессов с выстраиванием минимально необходимых контрольных процедур (с учетом затрат на их реализацию и эффекта от их внедрения), а также регламентация деятельности (описание процессов во внутренних документах, документальное закрепление участников, их полномочий и ответственности, идентификация контрольных точек и мероприятий). Данный тип контроля также включает в себя мероприятия по управлению рисками (мониторинг, идентификация и оценка рисков, разработка и выполнение мероприятий по управлению рисками);
- в рамках текущего контроля осуществляется выполнение контрольных процедур владельцами процессов (руководителями подразделений) и работниками Общества в рамках выполнения своих основных функциональных обязанностей и контроль достижения количественных и качественных показателей деятельности Общества и отдельных направлений деятельности (мониторинг эффективности текущих процессов, проведение корректирующих действий);
- последующий контроль включает в себя проверку структурных подразделений, процессов, проектов и направлений деятельности и оценку надежности и эффективности функционирования системы внутреннего контроля, участие в специальных (служебных) расследованиях по фактам злоупотреблений (мошенничества), причинения Обществу, нецелевого, неэффективного использования ресурсов), внешний аудит (аудита годовой отчетности Общества по РСБУ и оценка состояния системы внутреннего контроля

Общества), ревизионные проверки (контроль за финансово-хозяйственной деятельностью Общества на предмет соответствия законодательству Российской Федерации, Уставу и внутренним документам Общества), а также самооценка (проведение руководителями СП или руководством оценки надежности и эффективности функционирования СВК направлений деятельности (процессов).

Участниками системы внутреннего контроля являются Совет директоров Общества, директор Общества, коллегиальные консультативно-совещательные органы, создаваемые единоличным исполнительным органом Общества для выполнения конкретных функций, руководители структурных подразделений Общества, работники структурных подразделений Общества, выполняющие контрольные процедуры в силу своих должностных обязанностей, а также подразделение внутреннего контроля и управления рисками.

Целями Общества в области управления рисками являются:

- снижение вероятности и/или последствий наступления событий, оказывающих негативное влияние на достижение целей Общества;
- установление приоритетов в деятельности Общества на основании представления о существующих рисках, в том числе финансового характера;
- сохранность активов и эффективное использование имеющихся ресурсов;
- выполнение запланированных показателей деятельности;
- постоянное повышение эффективности деятельности во всех областях посредством анализа и оценки существующих рисков;
- достижение оптимальной эффективности функционирования системы управления рисками Общества.

Решения по управлению рисками, принимаемые руководством ОАО «ЕЭнС», соответствуют действующему российскому законодательству, обеспечивают разумное соотношение положительного эффекта и связанных с ними затрат.

1. Отраслевые риски

1.1. Тарифные риски.

Продажа электрической энергии (мощности) является регулируемым государством видом деятельности.

Политика государства в области тарифного регулирования направлена на сдерживание роста тарифов на электроэнергию, что может привести к ограничению тарифных источников для осуществления операционной деятельности Общества. Утверждение регулирующими органами сбытовых надбавок АО «ЕЭнС» прямо влияет на объемы полученной выручки, что приводит к возникновению следующих рисков:

- установление необходимой валовой выручки ниже уровня экономически обоснованных расходов;
- сокращение объемов выручки в связи с изменениями фактической структуры полезного отпуска электроэнергии потребителям относительно принятой при утверждении сбытовых надбавок;
- риски, связанные с изменением законодательства в сфере ценообразования в электроэнергетике.

В целях минимизации влияния указанных рисков Общество проводит следующие мероприятия:

- активно взаимодействует с Региональной энергетической комиссией Свердловской области (РЭК Свердловской области) по вопросам подготовки обосновывающих материалов при

утверждении сбытовых надбавок, участвует в проводимых заседаниях, отстаивает мнение по предлагаемой РЭК Свердловской области величине сбытовых надбавок;

- формирует и направляет в РЭК Свердловской области материалы для расчета сбытовых надбавок методом сравнения аналогов;
- формирует и направляет в РЭК Свердловской области, Региональное диспетчерское управление Свердловской области (Филиал АО «СО ЕЭС»), НП «Совет Рынка» и ФАС России материалы по утверждению в Сводном прогнозном балансе производства и поставки электроэнергии (мощности) региона параметров на уровне прогнозных ожиданий Общества;
- реализует программы управления издержками, обеспечивающие сбалансированное планирование деятельности в соответствии с утвержденными тарифно-балансовыми решениями.

1.2. Риски, связанные с уменьшением объемов реализации электрической энергии (мощности)

Одним из отраслевых рисков Общества является риск уменьшения объема реализации электрической энергии (мощности) по сравнению с плановыми объемами, учитываемыми при принятии региональными органами тарифно-балансовых решений.

Реализация данного риска стоит в возможной потере Обществом части занимаемой доли рынка в зоне обслуживания в результате:

- снижения полезного в связи с пандемией коронавируса в 2020 году;
- ухода крупных потребителей на оптовый рынок самостоятельно или через конкурирующую энергосбытовую организацию;
- покупки потребителями части объемов электроэнергии (мощности) у производителей электроэнергии на розничном рынке.

С целью минимизации риска АО «ЕЭНС» реализует следующие мероприятия:

- осуществляет регулярный мониторинг действий энергосбытовых компаний-конкурентов в зоне деятельности Общества;
- проводит индивидуальную работу с клиентами, рассматривающими возможность ухода на оптовый рынок электроэнергии (мощности);
- разрабатывает мероприятия, направленные на удержание клиентов от перехода к другим независимым сбытовым компаниям;
- проводит мероприятия, направленные на повышение качества обслуживания клиентов, развитие дистанционных и интерактивных каналов коммуникаций.

1.3. Риски, связанные с лишением статуса ГП

В связи с принятием в конце 2012 года ряда нормативных актов, упрощающих порядок лишения энергосбытовых компаний статуса гарантирующего поставщика, у Общества возникли риски, связанные с лишением статуса гарантирующего поставщика в следующих случаях:

- превышения максимально допустимых объемов задолженности перед поставщиками электроэнергии и мощности, сетевыми и инфраструктурными организациями;
- неоднократного нарушения Обществом правил и регламентов оптового рынка;
- лишения статуса субъекта оптового рынка.

В целях минимизации указанных выше рисков Общество реализует следующие мероприятия:

- строго соблюдает правила и регламенты оптового рынка;
- совершенствует процессы управления дебиторской и кредиторской задолженностью в целях поддержания показателей ликвидности и финансовой устойчивости, а также оборачиваемости задолженности на уровне, обеспечивающем выполнение контрольных

показателей финансового состояния, установленных в отношении гарантирующих поставщиков.

1.4. Риски роста просроченной и безнадежной дебиторской задолженности

В структуре выручки АО «ЕЭнС» основную часть составляет выручка от реализации электроэнергии (мощности). Таким образом, просроченная дебиторская задолженность за услуги от реализации электроэнергии имеет наибольший удельный вес в структуре дебиторской задолженности Общества и оказывает наибольшее влияние на его финансовый результат.

Риск состоит в ухудшении финансового состояния Общества в результате неполучения денежных средств, связанного с ростом дебиторской задолженности потребителей электроэнергии (мощности) и возможного банкротства контрагентов.

В целях минимизации риска в АО «ЕЭнС» разработан Регламент по работе с дебиторской задолженностью за поставленную электроэнергию АО «Екатеринбургэнергосбыт», в рамках которого Общество:

- проводит работу с контрагентами по 11 направлениям, направленную на своевременное исполнение договорных обязательств и погашение просроченной задолженности, в том числе реструктуризацию задолженности и предъявление пени за нарушение обязательств по оплате потребленной электроэнергии (мощности);
- истребует задолженность в судебном порядке;
- проводит мероприятия по введению ограничения электроэнергии в отношении клиентов, имеющих задолженность за потребленные энергоресурсы;
- проводит мероприятия по продаже долгов контрагентов.

Для недопущения роста задолженности исполнителей коммунальных услуг Общество проводит мероприятия по прекращению договоров с неплатежеспособными компаниями и принимает граждан – потребителей на прямые расчеты.

В Обществе создана и постоянно функционирует Комиссия по работе с просроченной дебиторской задолженностью, осуществляющая контроль проводимой работы с должниками и принимающая решения по сложным ситуациям с проблемными дебиторами.

2. Страновые и региональные риски

2.1. Риски, связанные с политической и экономической ситуацией в стране и регионе

Страновые и региональные риски обусловлены снижением экономической активности субъектов Российской Федерации в регионах присутствия, увеличением стоимости кредитных средств, что в свою очередь может быть вызвано нестабильностью внешних условий, международными санкциями, снижением кредитных рейтингов и ростом инфляционной нагрузки.

Указанные факторы негативно влияют на возможности по привлечению заемного капитала, на показатели ликвидности, инвестиционную и операционную эффективность и, в конечном счете, на акционерную стоимость Общества. Кроме того, кризисные явления в мировой экономике отрицательно сказываются на объемах промышленного производства и потребления электроэнергии, что приводит к сокращению выручки Общества.

Большая часть данных рисков не может быть подконтрольна компании из-за их масштаба. В случае дестабилизации политической и экономической ситуации в России или в отдельно взятом регионе, которая может негативно повлиять на деятельность, Общество

будет принимать меры по антикризисному управлению с целью максимального снижения негативного воздействия ситуации (привлечение долгосрочных займов по фиксированным процентным ставкам, повышение эффективности операционных и инвестиционных расходов Общества).

2.2. Риски, связанные с возможными конфликтами и их проявлениями, введением чрезвычайного положения и забастовками в регионах

Риски обусловлены возможными актами незаконного вмешательства в деятельность Общества, включая террористические акты, в том числе представителями международного терроризма, а также националистическими элементами отдельных государств. Такие действия могут оказать негативное влияние на деятельность Общества.

Для минимизации негативных последствий в случае возникновения чрезвычайной ситуации (ЧС) в Обществе:

- локальными актами созданы комиссии по чрезвычайным ситуациям и пожарной безопасности;
- определен порядок действия комиссий и персонала в случае ЧС.

3. Финансовые риски

3.1. Риски, связанные с изменениями процентных ставок

Обществом привлечены заемные средства для финансирования хозяйственной деятельности, в связи с чем, оно подвержено риску увеличения процентных ставок по кредитам и займам. Рост процентных ставок по заемным средствам может привести к увеличению стоимости обслуживания долга АО «ЕЭНС».

В целях минимизации риска Общество:

- оптимизирует структуру долга в зависимости от текущих условий кредитования, контролирует исполнение обязательств по действующим кредитным договорам;
- ведет мониторинг текущей ситуации на рынке заимствований во время организации заемного финансирования;
- проводит закупочные процедуры с привлечением крупных банков, способных предоставить кредитные ресурсы по сравнительно низким ставкам;
- диверсифицирует портфель доступных лимитов кредитования.

3.2. Риски, связанные с влиянием инфляции

Инфляция оказывает отрицательное влияние на финансово-экономическое состояние Общества в результате влияния роста индекса потребительских цен на размер процентных расходов, на уровень затрат и уровень рентабельности.

Наиболее значимыми рисками являются:

- риск, связанный с потерями в реальной стоимости дебиторской задолженности при существенной отсрочке или задержке платежа;
- риск, связанный с необеспечением доходной частью расходов Общества при установлении тарифов на электрическую энергию с инфляционной составляющей ниже реального уровня инфляции.

Для минимизации риска Общество:

- реализует программы повышения операционной эффективности и сокращения расходов в пределах установленного планового периода;
- осуществляет закупочные процедуры, проводит преддоговорные переговоры с поставщиками товаров, работ, услуг в целях недопущения превышения заложенного уровня инфляции.

4. Правовые риски

Правовые риски это риски, связанные с изменением законодательства, судебной практикой по вопросам деятельности Общества, баланса интересов с другими субъектами электроэнергетики.

С целью защиты своих интересов и формирования положительной судебной практики АО «ЕЭнС»:

- осуществляет мониторинг судебной практики с целью формирования своей безрисковой позиции относительно определенных вопросов деятельности и возможных судебных споров;
- проводит обучающие семинары для клиентов АО «ЕЭнС» с целью разъяснения порядка заключения, расторжения и исполнения договоров энергоснабжения;
- профильные специалисты Общества участвуют в рабочих встречах, конференциях, для обсуждения рискованных вопросов, связанных с деятельностью АО «ЕЭнС».

5. Риск потери деловой репутации (репутационный риск)

АО «ЕЭнС» уделяет большое внимание развитию деловой репутации как одной из составляющих стратегического менеджмента компании.

Ключевым направлением этой работы является взаимодействие со средствами массовой информации с целью формирования положительной деловой репутации Общества.

Основным фактором реализации риска, который находится на контроле в Обществе, является неэффективно выстроенная информационная политика компании, а именно:

- отсутствие полноты, достоверности, доступности раскрываемой информации, а также регулярности и своевременности ее раскрытия перед общественностью;
- несоблюдение разумного баланса между открытостью и соблюдением его коммерческих интересов;
- выход информации и выдача комментариев сотрудниками без должной подготовки и в отсутствие специализированных знаний без согласования с ведущим специалистом по связям с общественностью.

Для минимизации данного риска АО «ЕЭнС»:

- выполняет Регламент реализации единой коммуникационной политики Общества, определяющий правила взаимодействия с общественностью;
- обеспечивает положительный информационный поток о деятельности Общества, придерживаясь принципов достоверности, прозрачности и своевременности раскрытия информации в открытых источниках;
- своевременно реагирует на кризисные ситуации, связанные с операционной деятельностью.

6. Стратегический риск

Стратегический риск - это риск недостижения стратегических целей и задач Общества в связи с потенциальными изменениями внутренней и внешней среды функционирования Общества.

Для минимизации данного риска Общества:

- разрабатывает и реализует стратегические проекты;
- реализует систему управления рисками в рамках утвержденной Политики по управлению рисками Общества.

7. Риски, связанные с деятельностью компании

7.1. Операционно-технологический риск

Риск связан с вероятностью операционных сбоев, сбоев в технологическом процессе, в том числе с приостановкой работы информационных сервисов, утраты информации, а также возможностью некорректных действий персонала, которые могут повлечь за собой искажение информации, ошибки в расчетах с потребителями и возникновение убытков Общества.

Для минимизации данного риска в АО «ЕЭнС»:

- своевременно обновляет оборудование и программное обеспечение, необходимое для ведения деятельности Общества;
- проводит своевременное обслуживание системы обеспечения микроклимата в центрах обработки данных для бесперебойной работы оборудования;
- ведет систематическое резервное копирование информации;
- проводит плановое поэтапное внедрение интеллектуальной системы учета электроэнергии;
- реализует плановое поэтапное внедрение Комплексной системы информационной безопасности
- регламентирует и автоматизирует основные процессы энергосбытовой деятельности, что позволяет своевременно выявлять отклонения;
- внедряет систему контроля качества расчетно-договорной работы по 6 направлениям и 125 параметрам;
- осуществляет систему контроля по улучшению условий и охраны труда;
- проводит обучение персонала;
- формирует управленческий и кадровый резерв специалистов.

Заместитель директора
по экономике и финансам

Главный бухгалтер

11.02.2021.



Прочито, пронумеровано 22

Селезнева Е.О.
Ведущий специалист ООО «Ваш Аудитор»
Селезнева Е.О.

