

Бухгалтерский баланс
на 31 декабря 20 20 г.

Организация Акционерное общество "Екатеринбургэнергосбыт"
Идентификационный номер налогоплательщика _____
Вид экономической деятельности Торговля электроэнергией
Организационно-правовая форма/форма собственности иная смешанная российская собственность
Единица измерения: тыс. руб.

Коды	0710001		
Дата (число, месяц, год)	31	12	2020
по ОКПО	85023416		
ИНН	6671250899		
по ОКФС	35.14		
по ОКФС	47	49	
по ОКЕИ	384		

Местонахождение (адрес) 620144 г. Екатеринбург ул. Сурикова д.48
Бухгалтерская отчетность подлежит обязательному аудиту ДА НЕТ

Наименование аудиторской организации (фирмы) или общества (фирмы) и фамилия индивидуального аудитора
Общество с ограниченной ответственностью «Ваш Аудитор»

Идентификационный номер налогоплательщика в аудиторской организации индивидуального аудитора _____ ИНН 6658223159
Основной государственный регистрационный номер аудиторской организации индивидуального аудитора _____ ОГРН / ОГРНИП 1069658004404

Пояснения	Наименование показателя	Код строки	На 31 декабря 2020 (1)	На 31 декабря 2019 г. (2)	На 31 декабря 2018 г. (3)
	АКТИВ				
	I. ВНЕОБОРОТНЫЕ АКТИВЫ				
5.1.1.-5.2.2.	Нематериальные активы	1110	-	-	-
5.2.2.	в т.ч. незаконченные операции по приобретению нематериальных активов	1111	-	-	-
5.2.1.-5.2.2.	Результаты исследований и разработок	1120	-	-	-
5.2.2.	в т.ч. затраты по незаконченным исследованиям и разработкам	1121	-	-	-
	Нематериальные поисковые активы	1130	-	-	-
	Материальные поисковые активы	1140	-	-	-
5.3.1.-5.3.6.	Основные средства	1150	81 960	12 026	8 570
	земельные участки и объекты природопользования	1151	-	-	-
	здания, машины и оборудование, сооружения	1152	80 558	10 398	6 714
	другие виды основных средств	1153	1 087	1 628	1 821
5.3.5.	незавершенное строительство	1154	-	-	35
5.3.6.	авансы, выданные под капитальное строительство и приобретение основных средств сырье и материалы, предназначенные для использования при создании основных средств*	1155 1156	- 315	-	-
5.3.1.	Доходные вложения в материальные ценности	1160	-	-	-
5.4.1.-5.4.3.	Финансовые вложения	1170	-	-	-
	инвестиции в дочерние общества	1171	-	-	-
	инвестиции в зависимые общества	1172	-	-	-
	инвестиции в другие организации	1173	-	-	-
	займы, предоставленные организациям на срок более 12 месяцев	1174	-	-	-
	финансовые вложения	1175	-	-	-
5.7.2.	Отложенные налоговые активы	1180	78 740	53	29 486
	Прочие внеоборотные активы	1190	23 988	6 885	3 841
	Итого по разделу I	1100	184 688	18 964	41 897
	II. ОБОРОТНЫЕ АКТИВЫ				
5.5.1-5.5.2.	Запасы	1210	1 593	1 804	1 193
	сырье, материалы и другие аналогичные ценности	1211	1 172	1 255	751
	затраты в незавершенном производстве	1212	-	-	-
	готовая продукция и товары для перепродажи	1213	421	549	442
	товары отгруженные	1214	-	-	-
	прочие запасы и затраты	1215	-	-	-
	Налог на добавленную стоимость по приобретенным ценностям	1220	-	-	-
5.6.1.-5.6.4.	Дебиторская задолженность	1230	1 770 295	1 831 983	1 861 782
	Платежи по которой ожидаются более чем через 12 месяцев после отчетной даты	1231	-	-	-
	покупатели и заказчики	123101	-	-	-
	векселя к получению	123102	-	-	-
	авансы выданные	123103	-	-	-
	прочая дебиторская задолженность	123104	-	-	-
	Платежи по которой ожидаются в течение 12 месяцев после отчетной даты	1232	1 770 295	1 831 983	1 861 782
	покупатели и заказчики	123201	1 716 845	1 737 478	1 622 505
	векселя к получению	123202	-	-	-
	задолженность дочерних и зависимых обществ по дивидендам	123203	-	-	-
	задолженность участников (учредителей) по взносам в уставный капитал	123204	-	-	-
	авансы выданные	123205	3 754	2 336	1 014
	прочая дебиторская задолженность	123206	49 696	92 169	238 263
5.4.1.-5.4.3.	Финансовые вложения (за исключением денежных эквивалентов)	1240	-	-	-
	займы, предоставленные организациям на срок менее 12 месяцев	1241	-	-	-
	прочие краткосрочные финансовые вложения	1242	-	-	-
Ф 4	Денежные средства и денежные эквиваленты	1250	996 354	510 441	162 676
	касса	1251	-	-	42
	расчетные счета	1252	996 354	510 441	162 583
	валютные счета	1253	-	-	-
	прочие денежные средства	1254	-	-	51
	Прочие оборотные активы	1260	44 594	39 064	29 923
	Итого по разделу II	1200	2 812 836	2 383 292	2 055 574
	БАЛАНС	1600	2 997 524	2 402 256	2 097 471

8

Пояснения	Наименование показателя	Код строки	На 31 декабря 2020 (1)	На 31 декабря 2019 г. (2)	На 31 декабря 2018 г. (3)
	ПАССИВ				
	III. КАПИТАЛ И РЕЗЕРВЫ				
3.1.	Уставный капитал (складочный капитал, уставный фонд, вклады товарищей)	1310	3 000	3 000	3 000
3.1.	Капитал (до регистрации изменений)	1311	-	-	-
3.1.	Собственные акции, выкупленные у акционеров	1320	-	-	-
5.3.1.-5.1.1.	Переоценка внеоборотных активов	1340	-	-	-
3.1.	Добавочный капитал (без переоценки)	1350	-	-	-
3.1.	Резервный капитал	1360	150	150	150
3.1.	Нераспределенная прибыль (непокрытый убыток)	1370	1 171 455	605 959	402 766
	прошлых лет	1371	493 099	380 302	402 766
	отчетного периода	1372	678 356	225 657	-
	Итого по разделу III	1300	1 174 605	609 109	405 916
	IV. ДОЛГОСРОЧНЫЕ ОБЯЗАТЕЛЬСТВА				
5.6.7.-5.6.8.	Заемные средства	1410	-	-	-
	кредиты банков, подлежащие погашению более, чем через 12 месяцев после отчетной даты	1411	-	-	-
	займы, подлежащие погашению более чем через 12 месяцев после отчетной даты	1412	-	-	-
5.7.2.	Отложенные налоговые обязательства	1420	49 033	47 453	101 676
5.7.1.	Оценочные обязательства	1430	-	-	-
5.6.5.-5.6.6.	Прочие обязательства	1450	-	-	-
	Итого по разделу IV	1400	49 033	47 453	101 676
	V. КРАТКОСРОЧНЫЕ ОБЯЗАТЕЛЬСТВА				
5.6.7.-5.6.8.	Заемные средства	1510	-	-	308
	кредиты банков, подлежащие погашению в течение 12 месяцев после отчетной даты	1511	-	-	308
	займы, подлежащие погашению в течение 12 месяцев после отчетной даты	1512	-	-	-
5.6.5.-5.6.6.	Кредиторская задолженность	1520	1 730 428	1 707 864	1 550 463
	поставщики и подрядчики	1521	1 341 558	1 396 258	1 299 853
	векселя к уплате	1522	-	-	-
	задолженность по оплате труда перед персоналом	1523	9 323	8 383	6 105
	задолженность перед государственными внебюджетными фондами	1524	6 454	6 264	4 064
	задолженность по налогам и сборам	1525	101 850	78 088	42 117
	авансы полученные	1526	269 246	215 878	194 668
	задолженность участникам (учредителям) по выплате доходов	1527	-	-	-
	прочая кредиторская задолженность	1528	1 997	2 993	3 656
	Доходы будущих периодов	1530	-	-	-
5.7.1.	Оценочные обязательства	1540	43 458	37 830	39 108
	Прочие обязательства	1550	-	-	-
	Итого по разделу V	1500	1 773 886	1 745 694	1 589 879
	БАЛАНС	1700	2 997 524	2 402 256	2 097 471

Руководитель

(подпись)

Мишина И.Ю.
(расшифровка подписи)

Главный бухгалтер

(подпись)

Жерикова И.А.

"11" февраля 20 21 г.



Отчет о финансовых результатах
за _____ 12 месяцев _____ 20 20 г.

Организация Акционерное общество "Екатеринбургэнергосбыт"
Идентификационный номер налогоплательщика _____
Вид экономической деятельности Торговля электроэнергией
Организационно-правовая форма/форма собственности _____
иная смешанная российская собственность
Единица измерения: тыс. руб.

Форма по ОКУД	0710002		
Дата (число, месяц, год)	31	12	2020
по ОКПО	85023416		
ИНН	6671250899		
по ОКФС	35.14		
по ОКФС	47	49	
по ОКЕИ	384		

Пояснения	Наименование показателя	Код	3а	
			2020 г. (1)	2019 г. (2)
1	2	3	4	5
	Выручка	2110	20 331 107	20 292 450
	в том числе			
	выручка от передачи электроэнергии	2111	-	-
	выручка от техприсоединения	2112	-	-
	выручка от организации функционирования и развитию ЭЭС России в части распределительного электросетевого комплекса	2113	-	-
	выручка от перепродажи электроэнергии и мощности	2114	20 323 204	20 287 579
	доходы от участия в других организациях	2115	-	-
	доходы от аренды	2116	-	-
	выручка от продажи прочей продукции, товаров, работ, услуг промышленного характера	2117	3 633	4 813
	выручка от продажи прочей продукции, товаров, работ, услуг непромышленного характера	2118	4 270	58
2.1	Себестоимость продаж	2120	(19 243 286)	(19 574 868)
	в том числе			
	себестоимость передачи электроэнергии	2121	-	-
	себестоимость техприсоединения	2122	-	-
	себестоимость организации функционирования и развитию ЭЭС России в части распределительного электросетевого комплекса	2123	-	-
	себестоимость перепродажи электроэнергии и мощности	2124	(19 243 286)	(19 574 868)
	себестоимость участия в других организациях	2125	-	-
	себестоимость услуг аренды	2126	-	-
	себестоимость прочей продукции, товаров, работ, услуг промышленного характера	2127	-	-
	себестоимость прочей продукции, товаров, работ, услуг непромышленного характера	2128	-	-
	Валовая прибыль (убыток)	2100	1 087 821	717 582
2.1.	Коммерческие расходы	2210	(31 390)	(15 377)
2.1.	Управленческие расходы	2220	(131 639)	(126 683)
	Прибыль (убыток) от продаж	2200	924 792	575 522
	Доходы от участия в других организациях	2310	-	-
	Проценты к получению	2320	24 427	21 896
	Проценты к уплате	2330	(82)	(282)
5.11.	Прочие доходы	2340	445 660	280 081
5.11.	Прочие расходы	2350	(590 363)	(568 479)
	Прибыль (убыток) до налогообложения	2300	804 434	308 738
2.3.	Налог на прибыль	2410	(126 108)	(85 847)
2.3.	в т.ч. текущий налог на прибыль	2411	(203 215)	(110 637)
2.3.	отложенный налог на прибыль	2412	77 107	24 790
2.3.	Прочее	2460	30	2 766
	Чистая прибыль (убыток)	2400	678 356	225 657

Пояснения	Наименование показателя	Код	3а	
			2020 г. (1)	2019 г. (2)
5.1.1. 5.3.1.	СПРАВОЧНО			
	Результат от переоценки внеоборотных активов, не включаемый в чистую прибыль (убыток) периода	2510	-	-
	Результат от прочих операций, не включаемый в чистую прибыль (убыток) периода	2520	-	-
	Налог на прибыль от операций, результат которых не включается в чистую прибыль (убыток) периода	2530	-	-
	Совокупный финансовый результат периода	2500	678 356	225 657
2.2.	Базовая прибыль (убыток) на акцию	2900	0,62810	0,20894
2.2.	Разводненная прибыль (убыток) на акцию	2910		

Руководитель _____

(подпись)

Мишина И.Ю.

(расшифровка подписи)

Главный бухгалтер _____

(подпись)

Жерикова И.А.

"11"

февраля


20 21 г.



2.1. Себестоимость реализованной продукции, работ, услуг по элементам затрат

Показатель		3а	3а
Наименование	Код	2020 г.	2019 г.
1	2	3	4
Затраты на производство	6510	19 243 286	19 574 868
в том числе			
материальные затраты	6511	11 975 468	12 009 127
затраты на оплату труда	6512	156 965	134 542
обязательные страховые взносы, страхование от НС и ПЗ	6513	46 169	39 468
амортизация	6514	6 131	2 547
прочие затраты	6515	7 058 553	7 389 184
Справочно: Изменение запасов и резервов (прирост [+], уменьшение [-]):	6520	-	-
в том числе			
незавершенного производства	6521	-	-
готовой продукции	6522	-	-
покупных товаров	6523	-	-
товаров отгруженных	6524	-	-
вспомогательного сырья	6525	-	-
Итого себестоимость продаж	6500	19 243 286	19 574 868
Коммерческие расходы	6550	31 390	15 377
в том числе			
материальные затраты	6551	25 880	10 861
затраты на оплату труда	6552	3 443	3 168
обязательные страховые взносы, страхование от НС и ПЗ	6553	1 027	921
амортизация	6554	68	30
прочие затраты	6555	972	397
Управленческие расходы	6560	131 639	126 683
в том числе			
материальные затраты	6561	2 887	2 218
затраты на оплату труда	6562	75 960	71 061
обязательные страховые взносы, страхование от НС и ПЗ	6563	21 230	20 032
амортизация	6564	1 205	1 209
прочие затраты	6565	30 357	32 163

Главный бухгалтер




(подпись)

Жерикова И.А.

(расшифровка подписи)

« 11 » февраля



2.2. Прибыль, приходящаяся на одну акцию, разводненная прибыль на акцию

Показатель		3а	3а
Наименование	Код	2020 г.	2019 г.
1	2	3	4
Чистая прибыль (непокрытый убыток) отчетного периода	6610	678 356	225 657
Дивиденды по привилегированным акциям ³	6611	-	-
Базовая прибыль (убыток) отчетного периода	6612	678 356	225 657
Средневзвешенное количество обыкновенных акций, находящихся в обращении в течение отчетного года.	6613	-	-
Базовая прибыль (убыток) на акцию	6620	0,628100	0,208942
Средневзвешенная рыночная стоимость одной обыкновенной акции	6621	-	-
Возможный прирост прибыли и средневзвешенного количества акций в обращении	6630	X	X
В результате конвертации привилегированных акций в обыкновенные акции	6631	X	X
возможный прирост прибыли	66311	-	-
дополнительное количество акций	66312	-	-
В результате конвертации облигаций в обыкновенные акции	6632	X	X
возможный прирост прибыли	66321	-	-
дополнительное количество акций	66322	-	-
В результате исполнения договоров купли-продажи акций по цене, ниже рыночной	6633	X	X
договорная цена приобретения	66331	-	-
возможный прирост прибыли	66332	-	-
дополнительное количество акций	66333	-	-
Разводненная прибыль на акцию	6640	0,0000	0,0000
скорректированная величина базовой прибыли	6641	-	-
скорректированная величина средневзвешенного количества акций в обращении	6642	-	-

Главный бухгалтер



Жерикова И.А.

(подпись)


(расшифровка подписи)

« 11 » февраля 20 21 г.

2.3. Налогообложение прибыли

Показатель	Код	За 2020 год	За 2019 год
1	2	3	4
Прибыль (убыток) до налогообложения	6710	804 434	308 738
в том числе облагаемая по ставке: 20%	67101	804 434	308 738
другим ставкам	67102	-	-
необлагаемая	67103	-	-
Постоянные разницы	6711	(173 895)	120 495
Изменение временных вычитаемых разниц	6712	393 436	-
Изменение временных налогооблагаемых разниц	6713	(7 899)	123 950
Условный расход (доход) по налогу на прибыль	6721	160 887	61 748
Постоянный налоговый расход (доход)	6722	(34 779)	24 099
Отложенный налог на прибыль, в том числе:	6723	77 107	24 790
изменение отложенного налогового актива	67231	78 687	-
изменение отложенного налогового обязательства	67232	(1 580)	24 790
Текущий налог на прибыль	6725	(203 215)	(110 637)
Расход (доход) по налогу на прибыль	67251	(126 108)	(85 847)
Суммы налога на прибыль за прошлые налоговые периоды (по уточненным декларациям, по налоговым проверкам)	6726	30	2 766
Иные налоговые платежи и санкции из прибыли	6727	-	-
Списание отложенных налогов на прибыли и убытки	6728	-	-
налоговых активов в связи с изменением вероятности того, что организация получит налогооблагаемую прибыль в последующих отчетных периода	67281	-	-
Чистая прибыль (убыток)	6729	678 356	225 657

Главный бухгалтер


(подпись)

Жерикова И.А.

(расшифровка подписи)

**Отчет об изменениях капитала
за 20 20**

Организация Акционерное общество "Екатеринбургэнергосбыт"
 Идентификационный номер налогоплательщика _____
 Вид экономической деятельности Торговля электроэнергией
 Организационно-правовая форма/форма собственности _____
 иная смешанная российская собственность _____
 Единица измерения: тыс. руб

Коды	
Форма по ОКУД	0710001
Дата (число, месяц, год)	31 12 2020
по ОКПО	85023416
ИНН	6671250899
по ОКВЭД.2	35.14
по ОКПФ/ОКФС	47 49
по ОКЕИ	384

3.1. Движение капитала

Наименование показателя	Код	Уставный капитал	Капитал (до регистрации изменений)	Собственные акции, выкупленные у акционеров	Добавочный капитал	Резервный капитал	Нераспределенная прибыль (непокрытый убыток)	Итого
Величина капитала на 31 декабря 20 18 г. (1)	3100	3 000	-	-	-	150	402 766	405 916
<u>За 20 19 г.</u> (2)								
Увеличение капитала - всего:	3210	-	-	-	-	-	225 657	225 657
в том числе:								
чистая прибыль	3211	x	x	x	x	x	225 657	225 657
переоценка имущества	3212	x	x	x	-	x	-	-
доходы, относящиеся непосредственно на увеличение капитала	3213	x	x	x	-	x	-	-
дополнительный выпуск акций	3214	-	-	-	-	x	x	-
увеличение номинальной стоимости акций	3215	-	-	x	x	x	-	x
реорганизация юридического лица	3216	-	-	-	-	-	-	-
Уменьшение капитала - всего	3220	-	-	-	-	-	(22 464)	(22 464)
в том числе:								
убыток	3221	x	x	x	x	x	-	-
переоценка имущества	3222	x	x	x	-	x	-	-
расходы, относящиеся непосредственно на уменьшение капитала	3223	x	x	x	-	x	-	-
уменьшение номинальной стоимости акций	3224	-	-	-	x	x	-	-
уменьшение количества акций	3225	-	-	-	x	x	-	-
реорганизация юридического лица	3226	-	-	-	-	-	-	-
дивиденды	3227	x	x	x	x	x	(22 464)	(22 464)
Изменение добавочного капитала	3230	x	x	x	-	x	-	x
Изменение резервного капитала	3240	x	x	x	x	-	-	x
Величина капитала на 31 декабря 20 19 г. (2)	3200	3 000	-	-	-	150	605 959	609 109
<u>За 20 20 г.</u> (3)								
Увеличение капитала - всего	3310	-	-	-	-	-	678 356	678 356
в том числе:								
чистая прибыль	3311	x	x	x	x	x	678 356	678 356
переоценка имущества	3312	x	x	x	-	x	-	-
доходы, относящиеся непосредственно на увеличение капитала	3313	x	x	x	-	x	-	-
дополнительный выпуск акций	3314	-	-	-	-	x	x	-
увеличение номинальной стоимости акций	3315	-	-	x	x	x	-	x
реорганизация юридического лица	3316	-	-	-	-	-	-	-
Уменьшение капитала - всего	3320	-	-	-	-	-	(112 860)	(112 860)
в том числе:								
убыток	3321	x	x	x	x	x	-	-
переоценка имущества	3322	x	x	x	-	x	-	-
расходы, относящиеся непосредственно на уменьшение капитала	3323	x	x	x	-	x	-	-
уменьшение номинальной стоимости акций	3324	-	-	x	x	x	-	-
уменьшение количества акций	3325	-	-	-	x	x	-	-
реорганизация юридического лица	3326	-	-	-	-	-	-	-
дивиденды	3327	x	x	x	x	x	(112 860)	(112 860)
Изменение добавочного капитала	3330	x	x	x	x	x	-	x
Изменение резервного капитала	3340	x	x	x	x	-	-	x
Величина капитала на 31 декабря 20 20 г. (3)	3300	3 000	-	-	-	150	1 171 455	1 174 605

3.2. Корректировки в связи с изменением учетной политики и исправлением ошибок*

Наименование показателя	Код	На 31 декабря 2018 г.	Изменение капитала за 2019 год		На 31 декабря 2019 г.
			за счет чистой прибыли	за счет иных факторов	
Капитал - всего					
до корректировок	3400	-	-	-	-
корректировка в связи с:					
изменением учетной политики	3410	-	-	-	-
исправлением ошибок	3420	-	-	-	-
после корректировок	3500	-	-	-	-
в том числе:					
нераспределенная прибыль (непокрытый убыток):					
до корректировок	3401	-	-	-	-
корректировка в связи с:					
изменением учетной политики	3411	-	-	-	-
исправлением ошибок	3421	-	-	-	-
после корректировок	3501	-	-	-	-
другие статьи капитала, по которым осуществлены корректировки: (по статьям)					
до корректировок	3402	-	-	-	-
Уставный капитал	34021	-	-	-	-
Капитал (до регистрации изменений)	340211	-	-	-	-
Собственные акции, выкупленные у акционеров	34022	-	-	-	-
Добавочный капитал	34023	-	-	-	-
Резервный капитал	34024	-	-	-	-
корректировка в связи с:					
изменением учетной политики	3412	-	-	-	-
исправлением ошибок	3422	-	-	-	-
после корректировок	3502	-	-	-	-

(1) - указывается год, предшествующий предыдущему


(2) - указывается предыдущий год

3.3. Чистые активы

Наименование показателя	Код	На 31 декабря 2020 г.	На 31 декабря 2019 г.	На 31 декабря 2018 г.
Чистые активы	3600	1 174 605	609 109	405 916

Руководитель Главный бухгалтер
(подпись)

" 11 " февраля 20 21 г.



(подпись)

**3.4. Расчет оценки стоимости
чистых активов акционерного общества**

Наименование показателя		Код строки бухгалтерского баланса	На 31 декабря 2020 г. (8)	На 31 декабря 2019 г. (7)	На 31 декабря 2018 г. (6)
1		2	3	4	5
I.	Активы				
1.	Нематериальные активы	1110	-	-	-
2.	Результаты исследований и разработок	1120	-	-	-
3.	Нематериальные поисковые активы	1130	-	-	-
4.	Материальные поисковые активы	1140	-	-	-
5.	Основные средства	1150	81 960	12 026	8 570
6.	Доходные вложения в материальные ценности	1160	-	-	-
7.	Долгосрочные и краткосрочные финансовые	1170 + 1240	-	-	-
8.	Прочие внеоборотные активы ²	1180+1190	102 728	6 938	33 327
9.	Запасы	1210	1 593	1 804	1 193
10.	Налог на добавленную стоимость по приобретенным ценностям	1220	-	-	-
11.	Дебиторская задолженность ³	1230	1 770 295	1 831 983	1 861 782
12.	Денежные средства и денежные эквиваленты	1250	996 354	510 441	162 676
13.	Прочие оборотные активы ¹	1260	44 594	39 064	29 923
14.	Итого активы, принимаемые к расчету (сумма данных пунктов 1 - 13)		2 997 524	2 402 256	2 097 471
II.	Обязательства				
15.	Долгосрочные заемные средства	1410	-	-	-
16.	Отложенные налоговые обязательства	1420	49 033	47 453	101 676
17.	Оценочные обязательства	1430+1540	43 458	37 830	39 108
18.	Прочие долгосрочные обязательства	1450	-	-	-
19.	Краткосрочные заемные средства	1510	-	-	308
20.	Кредиторская задолженность ⁴	1520	1 730 428	1 707 864	1 550 463
21.	Прочие краткосрочные обязательства ⁵	1550	-	-	-
22.	Итого обязательства, принимаемые к расчету (сумма данных пунктов 15 - 21)		1 822 919	1 793 147	1 691 555
23.	Стоимость чистых активов акционерного общества (итого активы, принимаемые к расчету (стр. 14) минус итог обязательства, принимаемые к расчету (стр. 22))		1 174 605	609 109	405 916

Главный бухгалтер

(подпись)

Жерикова И.А.

(расшифровка подписи)

«14» февраля 20 21 г.

Отчет о движении денежных средств
за 12 месяцев 20 20 г.

Организация Акционерное общество "Екатеринбургэнергосбыт"
Идентификационный номер налогоплательщика _____
Вид экономической деятельности Торговля электроэнергией
Организационно-правовая форма/форма собственности _____
иная смешанная российская собственность _____
Единица измерения: тыс. руб.

Форма по ОКУД	Коды		
Дата (число, месяц, год)	31	12	2020
по ОКПО	85023416		
ИНН	6671250899		
по ОКФС/ОИД	35.14		
по ОКФС/ОКФС	47	49	
по ОКЕИ	384		

Наименование показателя	Код	За 2020 г	За 2019 г.
1	2	3	4
Денежные потоки от текущих операций		20 308 925	19 818 035
Поступления - всего	4110		
в том числе:			
от продажи продукции, товаров, работ и услуг	4111	20 191 083	19 718 798
в т.ч. от продажи продукции, товаров, работ и услуг материнским, дочерним и зависимым компаниям	411101	-	-
арендных платежей, лицензионных платежей, роялти, комиссионных и иных аналогичных платежей	4112	-	-
в т.ч. от арендных платежей, лицензионных платежей, роялти, комиссионных и иных аналогичных платежей от материнских, дочерних и зависимых компаний	411201	-	-
от перепродажи финансовых вложений	4113	-	-
в т.ч. от перепродажи финансовых вложений материнским, дочерним и зависимым компаниям	411301	-	-
прочие поступления	4119	117 842	99 237
в т.ч. прочие поступления от материнских, дочерних и зависимых компаний	411901	-	-
Платежи - всего	4120	(19 678 019)	(19 444 396)
в том числе:			
поставщикам (подрядчикам) за сырье, материалы, работы, услуги	4121	(18 880 124)	(18 812 117)
в т.ч. поставщикам (подрядчикам) за сырье, материалы, работы, услуги материнских, дочерних и зависимых компаний	412101	-	-
в связи с оплатой труда работников	4122	(321 815)	(276 886)
процентов по долговым обязательствам	4123	(82)	(590)
в т.ч. процентов по долговым обязательствам материнским, дочерним и зависимым компаниям	412301	-	-
налога на прибыль организаций	4124	(210 205)	(94 879)
прочие платежи	4129	(265 793)	(259 924)
в т.ч. прочие платежи материнским, дочерним и зависимым компаниям	412901	-	-
Сальдо денежных потоков от текущих операций	4100	630 906	373 639
Денежные потоки от инвестиционных операций			
Поступления - всего	4210		
в том числе:			
от продажи внеоборотных активов (кроме финансовых вложений)	4211	-	-
в т.ч. от продажи внеоборотных активов (кроме финансовых вложений) материнским, дочерним и зависимым компаниям	421101	-	-
от продажи акций других организаций (долей участия)	4212	-	-
в т.ч. от продажи акций других организаций (долей участия) материнским, дочерним и зависимым компаниям	421201	-	-
от возврата предоставленных займов, от продажи долговых ценных бумаг (прав требования денежных средств к другим лицам)	4213	-	-
в т.ч. от возврата предоставленных займов, от продажи долговых ценных бумаг (прав требования денежных средств к другим лицам) материнским, дочерним и зависимым компаниям	421301	-	-
дивидендов, процентов по долговым финансовым вложениям и аналогичных поступлений от долевого участия в других организациях	4214	-	-
в т.ч. дивидендов, процентов по долговым финансовым вложениям и аналогичных поступлений от долевого участия в других организациях от материнских, дочерних и зависимых компаний	421401	-	-
прочие поступления	4219	-	-
в т.ч. прочие поступления от материнских, дочерних и зависимых компаний	421901	-	-
Платежи - всего	4220	(32 133)	(3 410)
в том числе:			
в связи с приобретением, созданием, модернизацией, реконструкцией и подготовкой к использованию внеоборотных активов	4221	(32 133)	(3 410)
в т.ч. платежи материнским, дочерним и зависимым компаниям в связи с приобретением, созданием, модернизацией, реконструкцией и подготовкой к использованию внеоборотных активов	422101	-	-
в связи с приобретением акций других организаций (долей участия)	4222	-	-
в т.ч. платежи материнским, дочерним и зависимым компаниям в связи с приобретением акций других организаций (долей участия)	422201	-	-
в связи с приобретением долговых ценных бумаг (прав требования денежных средств к другим лицам), предоставление займов другим лицам	4223	-	-
в т.ч. платежи материнским, дочерним и зависимым компаниям в связи с приобретением долговых ценных бумаг (прав требования денежных средств к другим лицам), предоставление займов другим лицам	422301	-	-
процентов по долговым обязательствам, включаемым в стоимость инвестиционного актива	4224	-	-
в т.ч. процентов по долговым обязательствам, включаемым в стоимость инвестиционного актива материнским, дочерним и зависимым компаниям	422401	-	-
прочие платежи	4229	-	-
в т.ч. прочие платежи материнским, дочерним и зависимым компаниям	422901	-	-
Сальдо денежных потоков от инвестиционных операций	4200	(32 133)	(3 410)

15

Наименование показателя	Код	За 2020 г.	За 2019 г.
Денежные потоки от финансовых операций			
Поступление - всего		293 853	851 954
в том числе:			
получение кредитов и займов	4310	293 853	851 954
в т.ч. получение кредитов и займов от материнских, дочерних и зависимых компаний	431101	-	-
денежных вкладов собственников (участников)	4312	-	-
в т.ч. денежных вкладов собственников (участников) материнских, дочерних и зависимых компаний	431201	-	-
от выпуска акций, увеличения долей участия	4313	-	-
в т.ч. от выпуска акций, увеличения долей участия материнских, дочерних и зависимых компаний	431301	-	-
от выпуска облигаций, векселей и других долговых ценных бумаг и др.	4314	-	-
в т.ч. от выпуска облигаций, векселей и других долговых ценных бумаг и др. материнских, дочерних и зависимых компаний	431401	-	-
прочие поступления	4319	-	-
в т.ч. прочие поступления от материнских, дочерних и зависимых компаний	431901	-	-
Платежи - всего	4320	(406 713)	(874 418)
в том числе:			
собственникам (участникам) в связи с выкупом у них акций (долей участия) организации или их выходом из состава участников	4321	-	-
в т.ч. собственникам (участникам) в связи с выкупом у них акций (долей участия) организации или их выходом из состава участников материнских, дочерних и зависимых компаний	432101	-	-
на уплату дивидендов и иных платежей по распределению прибыли в пользу собственников (участников)	4322	(112 860)	(22 464)
в т.ч. на уплату дивидендов и иных платежей по распределению прибыли в пользу собственников (участников) материнских, дочерних и зависимых компаний	432201	(112 860)	(20 452)
в связи с погашением (выкупом) векселей и других долговых ценных бумаг, возврат кредитов и займов	4323	(293 853)	(851 954)
в т.ч. в связи с погашением (выкупом) векселей и других долговых ценных бумаг, возврат кредитов и займов материнским, дочерним и зависимым компаниям	432301	-	-
прочие платежи	4329	-	-
в т.ч. прочие платежи материнским, дочерним и зависимым компаниям	432901	-	-
Сальдо денежных потоков от финансовых операций	4300	(112 860)	(22 464)
Сальдо денежных потоков за отчетный период	4400	485 913	347 765
Остаток денежных средств и денежных эквивалентов на начало отчетного периода	4450	510 441	162 676
Остаток денежных средств и денежных эквивалентов на конец отчетного периода	4500	996 354	510 441
Величина влияния изменений курса иностранной валюты по отношению к рублю	4490	-	-

Руководитель


(подпись)

Мишина И.Ю.
(расшифровка подписи)

Главный бухгалтер


(подпись)

Жерикова И.А.
(расшифровка подписи)

"11" февраля 2021 г.



5.1. Нематериальные активы

5.1.1. Наличие и движение нематериальных активов

Показатель	Код	Период	На начало года							Изменения за период							На конец периода			
			Период			На начало года				Изменения за период				Переоценка			На конец периода			
			4	5	6	7	8	9	10	11	12	13	14	15	16	17	18	19		
Первоначальная рыночная стоимость	Накопленная амортизация	Убытки от обесценения	Остаточная стоимость	Поступило	Первоначальная рыночная стоимость	Накопленная амортизация	Убытки от обесценения	Начислено амортизации	Убыток от обесценения	Первоначальная рыночная стоимость	Накопленная амортизация	Убыток от обесценения	Первоначальная рыночная стоимость	Накопленная амортизация	Убытки от обесценения	Остаточная стоимость				
1	2	3	4	5	6	7	8	9	10	11	12	13	14	15	16	17	18	19		
Нематериальные активы - всего	5100	за 2020 г. (1)	-	-	-	-	-	-	-	-	-	-	-	-	-	-	-	-		
	5110	за 2019 г. (2)	-	-	-	-	-	-	-	-	-	-	-	-	-	-	-	-		
Объекты интеллектуальной собственности (исключительные права на результаты интеллектуальной собственности)	5101	за 2020 г. (1)	-	-	-	-	-	-	-	-	-	-	-	-	-	-	-	-		
	5111	за 2019 г. (2)	-	-	-	-	-	-	-	-	-	-	-	-	-	-	-	-		
в том числе:																				
у патентообладателя на изобретения, промышленный образец, полезную модель	51011	за 2020 г. (1)	-	-	-	-	-	-	-	-	-	-	-	-	-	-	-	-		
	51111	за 2019 г. (2)	-	-	-	-	-	-	-	-	-	-	-	-	-	-	-	-		
у правообладателя на программы ЭВМ, базы данных	51012	за 2020 г. (1)	-	-	-	-	-	-	-	-	-	-	-	-	-	-	-	-		
	51112	за 2019 г. (2)	-	-	-	-	-	-	-	-	-	-	-	-	-	-	-	-		
у владельца на товарный знак, знак обслуживания, наименование места происхождения товаров	51013	за 2020 г. (1)	-	-	-	-	-	-	-	-	-	-	-	-	-	-	-	-		
	51113	за 2019 г. (2)	-	-	-	-	-	-	-	-	-	-	-	-	-	-	-	-		
Прочие	5102	за 2020 г. (1)	-	-	-	-	-	-	-	-	-	-	-	-	-	-	-	-		
	5112	за 2019 г. (2)	-	-	-	-	-	-	-	-	-	-	-	-	-	-	-	-		

(1) - указывается отчетный год

(2) - указывается предыдущий год

5.2. Результаты научно-исследовательских, опытно-конструкторских и технологических работ и НМА

5.2.1. Наличие и движение результатов НИОКР

Наименование показателя	Код	Период	На начало года		часть стоимости, списанной на расходы	поступило	Изменения за период			На конец периода	
			первоначальная стоимость	4			5	первоначальная стоимость	выбыло	часть стоимости, списанной на расходы за период	первоначальная стоимость
1	2	3	4	5	6	7	8	9	10	11	
НИОКР - всего	5140	за 20 20 г. (1)	-	-	-	-	-	-	-	-	
	5150	за 20 19 г. (2)	-	-	-	-	-	-	-	-	
Из НИХ:											
Патенто-способные результаты выполненных НИОКР	5141	за 20 20 г. (1)	-	-	-	-	-	-	-	-	
	5151	за 20 19 г. (2)	-	-	-	-	-	-	-	-	
Прочие	5142	за 20 20 г. (1)	-	-	-	-	-	-	-	-	
	5152	за 20 19 г. (2)	-	-	-	-	-	-	-	-	
Справочно из общей суммы НИОКР:											
Расходы на НИОКР, выполненные собственными силами	5143	за 20 20 г. (1)	-	-	-	-	-	-	-	-	
	5153	за 20 19 г. (2)	-	-	-	-	-	-	-	-	
Расходы на НИОКР, выполняемые силами сторонних организаций	5144	за 20 20 г. (1)	-	-	-	-	-	-	-	-	
	5154	за 20 19 г. (2)	-	-	-	-	-	-	-	-	

(1) - указывается отчетный год

(2) - указывается предыдущий год

5.2.2. Незаконченные и неоформленные НИОКР и незаконченные операции по приобретению НМА

Наименование показателя	Код	Период	На начало года	Изменения за период			На конец периода
				затраты за период	списано затрат как не давших положительного результата	принято к учету в качестве НМА или НИОКР	
1	2	3	4	5	6	7	8
Затраты по незаконченным исследованиям и разработкам - всего	5160	за 20 20 г. (1)	-	-	-	-	-
	5170	за 20 19 г. (2)	-	-	-	-	-
в том числе:							
Патенто-способные результаты выполненных НИОКР	5161	за 20 20 г. (1)	-	-	-	-	-
	5171	за 20 19 г. (2)	-	-	-	-	-
Прочие	5162	за 20 20 г. (1)	-	-	-	-	-
	5172	за 20 19 г. (2)	-	-	-	-	-
Незаконченные операции по приобретению нематериальных активов - всего	5180	за 20 20 г. (1)	-	-	-	-	-
	5190	за 20 19 г. (2)	-	-	-	-	-
в том числе:							
у патентообладателя на изобретения, промышленный образец, полезную модель	5181	за 20 20 г. (1)	-	-	-	-	-
	5191	за 20 19 г. (2)	-	-	-	-	-
у правообладателя на программы ЭВМ, базы данных	5182	за 20 20 г. (1)	-	-	-	-	-
	5192	за 20 19 г. (2)	-	-	-	-	-
у владельца на товарный знак, знак обслуживания, наименование места происхождения товара	5183	за 20 20 г. (1)	-	-	-	-	-
	5193	за 20 19 г. (2)	-	-	-	-	-
Прочие	5184	за 20 20 г. (1)	-	-	-	-	-
	5194	за 20 19 г. (2)	-	-	-	-	-

(1) - указывается отчетный год
(2) - указывается предыдущий год

5.3. Основные средства

5.3.1. Наличие и движение основных средств

Наименование показателя	Код	Период	На начало года						Изменения за период						На конец периода		
			первоначальная стоимость	накопленная амортизация	остаточная стоимость	поступило		выбыло		начислено амортизации	переоценка		первоначальная стоимость	накопленная амортизация	остаточная стоимость		
						первоначальная стоимость	накопленная амортизация по поступившим объектам	первоначальная стоимость	накопленная амортизация		первоначальная стоимость	накопленная амортизация					
1	2	3	4	5	6	7	8	9	10	11	12	13	14	15	16		
Основные средства (без учета доходных вложений в материальные ценности) - всего	5200	за 2020 г.	53 862	(41 836)	12 026	77 023	-	-	-	(7 404)	-	-	130 885	(49 240)	81 645		
в том числе:	5210	за 2019 г.	46 585	(38 050)	8 535	7 277	-	-	-	(3 786)	-	-	53 862	(41 836)	12 026		
Амортизируемые основные средства - всего:	5201	за 2020 г.	53 862	(41 836)	12 026	77 023	-	-	-	(7 404)	-	-	130 885	(49 240)	81 645		
в том числе:	5211	за 2019 г.	46 585	(38 050)	8 535	7 277	-	-	-	(3 786)	-	-	53 862	(41 836)	12 026		
производственные здания	52011	за 2020 г.	-	-	-	-	-	-	-	-	-	-	-	-	-		
	52111	за 2019 г.	-	-	-	-	-	-	-	-	-	-	-	-	-		
сооружения, кроме ЛЭП	52012	за 2020 г.	2 800	(800)	2 000	-	-	-	-	(480)	-	-	2 800	(1 280)	1 520		
	52112	за 2019 г.	2 800	(320)	2 480	-	-	-	-	(480)	-	-	2 800	(800)	2 000		
линии электропередачи и устройства к ним	52013	за 2020 г.	-	-	-	-	-	-	-	-	-	-	-	-	-		
	52113	за 2019 г.	-	-	-	-	-	-	-	-	-	-	-	-	-		
машины и оборудование по производству электроэнергии, подстанций, оборудования для преобразования электроэнергии	52014	за 2020 г.	46 584	(38 186)	8 398	76 940	-	-	-	(6 300)	-	-	123 524	(44 486)	79 038		
	52114	за 2019 г.	39 884	(35 650)	4 234	6 700	-	-	-	(2 536)	-	-	46 584	(38 186)	8 398		
производственный и хозяйственный инвентарь	52015	за 2020 г.	-	-	-	-	-	-	-	-	-	-	-	-	-		
	52115	за 2019 г.	-	-	-	-	-	-	-	-	-	-	-	-	-		
прочие	52016	за 2020 г.	4 478	(2 850)	1 628	83	-	-	-	(624)	-	-	4 561	(3 474)	1 087		
	52116	за 2019 г.	3 901	(2 080)	1 821	577	-	-	-	(770)	-	-	4 478	(2 850)	1 628		

Наименование показателя	Код	Период	Изменения за период						На конец периода								
			На начало года			выбыло			начислено амортизации		переоценка		первоначальная стоимость	накопленная амортизация	остаточная стоимость		
			первоначальная стоимость	накопленная амортизация	остаточная стоимость	первоначальная стоимость	накопленная амортизация	первоначальная стоимость	накопленная амортизация	первоначальная стоимость	накопленная амортизация						
4	5	6	7	8	9	10	11	12	13	14	15	16					
1	2	3															
Объекты с неограниченным сроком полезного использования, не амортизируемые - всего	5202	за 2020 г.	-	-	-	-	-	-	-	-	-	-	-	-	-	-	-
	5212	за 2019 г.	-	-	-	-	-	-	-	-	-	-	-	-	-	-	-
в том числе:																	
земельные участки	52021	за 2020 г.	-	-	-	-	-	-	-	-	-	-	-	-	-	-	-
	52121	за 2019 г.	-	-	-	-	-	-	-	-	-	-	-	-	-	-	-
	52022	за 2020 г.	-	-	-	-	-	-	-	-	-	-	-	-	-	-	-
	52122	за 2019 г.	-	-	-	-	-	-	-	-	-	-	-	-	-	-	-
Капитальные вложения на коренное улучшение земель	5203	за 2020 г.	-	-	-	-	-	-	-	-	-	-	-	-	-	-	-
	5213	за 2019 г.	-	-	-	-	-	-	-	-	-	-	-	-	-	-	-
Учтено в составе доходных вложений в материальные ценности - всего	5220	за 2020 г.	-	-	-	-	-	-	-	-	-	-	-	-	-	-	-
	5230	за 2019 г.	-	-	-	-	-	-	-	-	-	-	-	-	-	-	-
в том числе:																	
имущество для передачи в лизинг	5221	за 2020 г.	-	-	-	-	-	-	-	-	-	-	-	-	-	-	-
	5231	за 2019 г.	-	-	-	-	-	-	-	-	-	-	-	-	-	-	-
имущество предоставляемое по договору аренды	5222	за 2020 г.	-	-	-	-	-	-	-	-	-	-	-	-	-	-	-
	5232	за 2019 г.	-	-	-	-	-	-	-	-	-	-	-	-	-	-	-

(1) - указывается отчетный год

(2) - указывается предыдущий год

5.3.3. Изменение стоимости основных средств в результате достройки, дооборудования, реконструкции и частичной ликвидации

Наименование показателя	Код	За 2020 год	За 2019 год
1	2	3	4
Увеличение стоимости объектов основных средств в результате достройки, дооборудования, реконструкции - всего	5260	-	-
в том числе:			
производственные здания	5261	-	-
сооружения, кроме ЛЭП	5262	-	-
линии электропередачи и устройства к ним	5263	-	-
машины и оборудование по производству электроэнергии, подстанций, оборудование для преобразования электроэнергии	5264	-	-
производственный и хозяйственный инвентарь	5265	-	-
прочие	5266	-	-
Уменьшение стоимости объектов основных средств в результате частичной ликвидации - всего:	5270	-	-
в том числе:			
производственные здания	5271	-	-
сооружения, кроме ЛЭП	5272	-	-
линии электропередачи и устройства к ним	5273	-	-
машины и оборудование по производству электроэнергии, подстанций, оборудование для преобразования электроэнергии	5274	-	-
производственный и хозяйственный инвентарь	5275	-	-
прочие	5276	-	-

5.3.4. Иное использование основных средств

Наименование показателя	Код	На 31 декабря 2020 г. (1)	На 31 декабря 2019 г. (2)	На 31 декабря 2018 г. (3)
1	2	3	4	5
Переданные в аренду основные средства, числящиеся на балансе	5280	-	-	-
Переданные в аренду основные средства, числящиеся за балансом	5281	-	-	-
Полученные в аренду основные средства, числящиеся на балансе	5282	-	-	-
Полученные в аренду основные средства, числящиеся за балансом	5283	154 367	145 037	55 557
Объекты недвижимости, принятые в эксплуатацию и фактически используемые, находящиеся в процессе государственной регистрации	5284	-	-	-
Основные средства, переведенные на консервацию	5285	-	-	-
Иное использование основных средств (зalog и др.)	5286	-	-	-

(1) - указывается отчетная дата отчетного периода

(2) - указывается предыдущий год

(3) - указывается год, предшествующий предыдущему

5.3.5. Незавершенные капитальные вложения

Наименование показателя	Код	Период	На начало года	Изменения за период			На конец периода
				затраты за период	списано	принято к учету в качестве основных средств или увеличена стоимость капитальных вложений	
			4	5	6	7	8
Незавершенное строительство и незаконченные операции по приобретению, модернизации и т.п. основных средств - всего	2	3	-	-	-	-	-
в том числе:							
незавершенное строительство	5241	за 20 20 г. (1)	-	59 727	-	(59 727)	-
	5251	за 20 19 г. (2)	-	-	-	-	-
приобретение основных средств	5242	за 20 20 г. (1)	-	17 296	-	(17 296)	-
	5252	за 20 19 г. (2)	35	7 242	-	(7 277)	-
оборудование к установке	5243	за 20 20 г. (1)	-	-	-	-	-
	5253	за 20 19 г. (2)	-	-	-	-	-
прочие	5244	за 20 20 г. (1)	-	-	-	-	-
	5254	за 21 19 г. (2)	-	-	-	-	-

5.3.6. Авансы, выданные под капитальное строительство и приобретение основных средств

Наименование показателя	Код	Период	На начало года			Изменения за период						На конец периода								
			уменьше по условиям	величина по условиям	по сумме-контракту	в результате	по сумме-контракту	по сумме-контракту	по сумме-контракту	по сумме-контракту	по сумме-контракту	по сумме-контракту	по сумме-контракту	по сумме-контракту						
															4	5	6	7	8	9
Авансы, выданные под капитальное строительство	529*	за 20 20 г. (1)	-	-	-	-	-	-	-	-	-	-	-	-	-	-	-	-	-	-
в том числе:																				
капитальное строительство	529*1	за 20 20 г. (1)	-	-	-	-	-	-	-	-	-	-	-	-	-	-	-	-	-	-
	5292*	за 20 19 г. (2)	-	-	-	-	-	-	-	-	-	-	-	-	-	-	-	-	-	-
приобретение основных средств	529*2	за 20 20 г. (1)	-	-	-	-	-	-	-	-	-	-	-	-	-	-	-	-	-	-
	52922	за 20 19 г. (2)	-	-	-	-	-	-	-	-	-	-	-	-	-	-	-	-	-	-
прочие	529*3	за 20 20 г. (1)	-	-	-	-	-	-	-	-	-	-	-	-	-	-	-	-	-	-
	52923	за 20 19 г. (2)	-	-	-	-	-	-	-	-	-	-	-	-	-	-	-	-	-	-

5.4. Финансовые вложения

5.4.1. Наличие и движение финансовых вложений

Наименование показателя	Код	Период	На начало года		поступило	Изменения за период				На конец периода	
			первоначальная стоимость	накопленная корректировка		выбыло (погашено)		начисление процентов (включая доведение первоначальной стоимости до номинальной)	текущей рыночной стоимости (убытков от обесценения)	первоначальная стоимость	накопленная корректировка
						первоначальная стоимость	накопленная корректировка				
1	2	3	4	5	6	7	8	9	10	11	12
Долгосрочные ФВ - всего	5301	за 20 20 г (1)	-	-	-	-	-	-	-	-	-
	5311	за 20 19 г (2)	-	-	-	-	-	-	-	-	-
Вклады в уставные (складочные) капиталы других обществ - всего	53021	за 20 20 г (1)	-	-	-	-	-	-	-	-	-
	53121	за 20 19 г (2)	-	-	-	-	-	-	-	-	-
в том числе:											
дочерних хозяйственных обществ	530211	за 20 20 г (1)	-	-	-	-	-	-	-	-	-
	531211	за 20 19 г (2)	-	-	-	-	-	-	-	-	-
зависимых хозяйственных обществ	530212	за 20 20 г (1)	-	-	-	-	-	-	-	-	-
	531212	за 20 19 г (2)	-	-	-	-	-	-	-	-	-
прочие	530213	за 20 20 г (1)	-	-	-	-	-	-	-	-	-
	531213	за 20 19 г (2)	-	-	-	-	-	-	-	-	-
Государственные и муниципальные ценные бумаги	53022	за 20 20 г (1)	-	-	-	-	-	-	-	-	-
	53122	за 20 19 г (2)	-	-	-	-	-	-	-	-	-
Ценные бумаги других организаций - всего	53023	за 20 20 г (1)	-	-	-	-	-	-	-	-	-
	53123	за 20 19 г (2)	-	-	-	-	-	-	-	-	-
в том числе:											
долговые ценные бумаги (облигации, векселя)	530231	за 20 20 г (1)	-	-	-	-	-	-	-	-	-
	531231	за 20 19 г (2)	-	-	-	-	-	-	-	-	-
Предоставленные займы	53024	за 20 20 г (1)	-	-	-	-	-	-	-	-	-
	53124	за 20 19 г (2)	-	-	-	-	-	-	-	-	-
Депозитные вклады	53025	за 20 20 г (1)	-	-	-	-	-	-	-	-	-
	53125	за 20 19 г (2)	-	-	-	-	-	-	-	-	-
Прочие	53026	за 20 20 г (1)	-	-	-	-	-	-	-	-	-
	53126	за 20 19 г (2)	-	-	-	-	-	-	-	-	-
Долгосрочные ФВ, имеющие текущую рыночную стоимость - всего	5302	за 20 20 г (1)	-	-	-	-	-	-	-	-	-
	5312	за 20 19 г (2)	-	-	-	-	-	-	-	-	-
Вклады в уставные (складочные) капиталы других обществ - всего	53031	за 20 20 г (1)	-	-	-	-	-	-	-	-	-
	53131	за 20 19 г (2)	-	-	-	-	-	-	-	-	-
в том числе:											
дочерних хозяйственных обществ	530311	за 20 20 г (1)	-	-	-	-	-	-	-	-	-
	531311	за 20 19 г (2)	-	-	-	-	-	-	-	-	-
зависимых хозяйственных обществ	530312	за 20 20 г (1)	-	-	-	-	-	-	-	-	-
	531312	за 20 19 г (2)	-	-	-	-	-	-	-	-	-
прочие	530313	за 20 20 г (1)	-	-	-	-	-	-	-	-	-
	531313	за 20 19 г (2)	-	-	-	-	-	-	-	-	-
Государственные и муниципальные ценные бумаги	53032	за 20 20 г (1)	-	-	-	-	-	-	-	-	-
	53132	за 20 19 г (2)	-	-	-	-	-	-	-	-	-
Ценные бумаги других организаций - всего	53033	за 20 20 г (1)	-	-	-	-	-	-	-	-	-
	53133	за 20 19 г (2)	-	-	-	-	-	-	-	-	-
в том числе:											
долговые ценные бумаги (облигации, векселя)	530331	за 20 20 г (1)	-	-	-	-	-	-	-	-	-
	531331	за 20 19 г (2)	-	-	-	-	-	-	-	-	-
Прочие	53034	за 20 20 г (1)	-	-	-	-	-	-	-	-	-
	53134	за 20 19 г (2)	-	-	-	-	-	-	-	-	-
Долгосрочные ФВ, по которым текущая рыночная стоимость не определяется - всего	5303	за 20 20 г (1)	-	-	-	-	-	-	-	-	-
	5313	за 20 19 г (2)	-	-	-	-	-	-	-	-	-

5.4. Финансовые вложения

5.4.1. Наличие и движение финансовых вложений (продолжение)

Наименование показателя	Код	Период	На начало года		6	Изменения за период			На конец периода		
			первоначальная стоимость	накопленная корректировка		поступило	выбыло (погашено)	начисление процентов (включая доведение первоначальной стоимости до номинальной)	текущей рыночной стоимости (убытков от обесценения)	первоначальная стоимость	накопленная корректировка
1	2	3	4	5	6	7	8	9	10	11	12
Краткосрочные ФВ-всего	5305	за 20 20 г. (1)	-	-	1 565	(1 565)	-	-	-	-	-
Вклады в уставные капиталы других обществ - всего	5315	за 20 19 г. (2)	-	-	-	-	-	-	-	-	-
Государственные и муниципальные ценные бумаги	53061	за 20 20 г. (1)	-	-	-	-	-	-	-	-	-
Центральные и региональные органы государственной власти и органы местного самоуправления	53161	за 20 19 г. (2)	-	-	-	-	-	-	-	-	-
Центральные органы государственной власти и органы местного самоуправления	53062	за 20 20 г. (1)	-	-	-	-	-	-	-	-	-
Муниципальные органы государственной власти и органы местного самоуправления	53162	за 20 19 г. (2)	-	-	-	-	-	-	-	-	-
Ценные бумаги других организаций - всего	53063	за 20 20 г. (1)	-	-	-	-	-	-	-	-	-
в том числе:	53163	за 20 19 г. (2)	-	-	-	-	-	-	-	-	-
долговые ценные бумаги (облигации, векселя)	530631	за 20 20 г. (1)	-	-	-	-	-	-	-	-	-
Предоставленные займы	531631	за 20 19 г. (2)	-	-	-	-	-	-	-	-	-
Депозитные вклады	53064	за 20 20 г. (1)	-	-	-	-	-	-	-	-	-
	53164	за 20 19 г. (2)	-	-	-	-	-	-	-	-	-
	53065	за 20 20 г. (1)	-	-	-	-	-	-	-	-	-
	53165	за 20 19 г. (2)	-	-	-	-	-	-	-	-	-
Прочие	53066	за 20 20 г. (1)	-	-	1 565	(1 565)	-	-	-	-	-
	53166	за 20 19 г. (2)	-	-	-	-	-	-	-	-	-

Наименование показателя	Код	Период	На начало года		Изменения за период					На конец периода	
			перво-начальная стоимость	накопленная корректировка	поступило	выбыло (погашено)		начисление процентов (включая доведенные перво-начальной стоимости до номинальной)	текущей рыночной стоимости (убытков от обесценения)	перво-начальная стоимость	накопленная корректировка
						перво-начальная стоимость	накопленная корректировка				
1	2	3	4	5	6	7	8	9	10	11	12
Краткосрочные ФВ, имеющие текущую рыночную стоимость - всего	5306	за 20 20 г. (1)	-	-	-	-	-	-	-	-	-
	5316	за 20 19 г. (2)	-	-	-	-	-	-	-	-	-
Вклады в уставные (складочные) капиталы других обществ - всего	53071	за 20 20 г. (1)	-	-	-	-	-	-	-	-	-
	53171	за 20 19 г. (2)	-	-	-	-	-	-	-	-	-
Государственные и муниципальные ценные бумаги	53072	за 20 20 г. (1)	-	-	-	-	-	-	-	-	-
	53172	за 20 19 г. (2)	-	-	-	-	-	-	-	-	-
Ценные бумаги других организаций - всего	53073	за 20 20 г. (1)	-	-	-	-	-	-	-	-	-
	53173	за 20 19 г. (2)	-	-	-	-	-	-	-	-	-
в том числе:											
долговые ценные бумаги (облигации, векселя)	530731	за 20 20 г. (1)	-	-	-	-	-	-	-	-	-
	531731	за 20 19 г. (2)	-	-	-	-	-	-	-	-	-
Прочие	53074	за 20 20 г. (1)	-	-	-	-	-	-	-	-	-
	53174	за 20 19 г. (2)	-	-	-	-	-	-	-	-	-
Краткосрочные ФВ, по которым текущая рыночная стоимость не определяется - всего	5307	за 20 20 г. (1)	-	-	-	-	-	-	-	-	-
	5317	за 20 19 г. (2)	-	-	-	-	-	-	-	-	-
Финансовых вложений - ИТОГО	5300	за 20 20 г. (1)	-	-	1 565	(1 565)	-	-	-	-	-
	5310	за 20 19 г. (2)	-	-	-	-	-	-	-	-	-

5.4.2. Корректировки оценок финансовых вложений

Показатель		На начало года	Изменения за период			На конец периода
Наименование	Код		Увеличение	Уменьшение	Выбытие при списании ФВ	
1	2	3	4	5	6	7
Долгосрочные финансовые вложения	7100	-	-	-	-	-
Разница между текущей рыночной стоимостью финансовых вложений и их первоначальной оценкой	7110	-	-	-	-	-
<i>в том числе:</i>						
Вклады в уставные (складочные) капиталы других обществ - всего	7111	-	-	-	-	-
<i>в том числе:</i>						
дочерних хозяйственных обществ	71111	-	-	-	-	-
зависимых хозяйственных обществ	71112	-	-	-	-	-
прочие	71113	-	-	-	-	-
Государственные и муниципальные ценные бумаги	7112	-	-	-	-	-
Ценные бумаги других организаций - всего	7113	-	-	-	-	-
<i>в том числе:</i>						
долговые ценные бумаги (облигации, векселя)	71131	-	-	-	-	-
Прочие	7114	-	-	-	-	-
Разница между текущей стоимостью долговых ценных бумаг и их первоначальной стоимостью	7120	-	-	-	-	-
<i>в том числе:</i>						
Ценные бумаги других организаций - всего	7121	-	-	-	-	-
<i>в том числе:</i>						
долговые ценные бумаги (облигации, векселя)	71211	-	-	-	-	-
Прочие	7122	-	-	-	-	-
Резерв под обесценение финансовых вложений, по которым рыночная стоимость не определяется	7130	-	-	-	-	-
<i>в том числе:</i>						
Вклады в уставные (складочные) капиталы других обществ - всего	7131	-	-	-	-	-
<i>в том числе:</i>						
дочерних хозяйственных обществ	71311	-	-	-	-	-
зависимых хозяйственных обществ	71312	-	-	-	-	-
прочие	71313	-	-	-	-	-
Государственные и муниципальные ценные бумаги	7132	-	-	-	-	-
Ценные бумаги других организаций - всего	7133	-	-	-	-	-
<i>в том числе:</i>						
долговые ценные бумаги (облигации, векселя)	71331	-	-	-	-	-
Предоставленные займы	7134	-	-	-	-	-
Депозитные вклады	7135	-	-	-	-	-
Прочие	7136	-	-	-	-	-

Показатель		На начало года	Изменения за период			На конец периода
Наименование	Код		Увеличение	Уменьшение	Выбытие при списании ФВ	
1	2	3	4	5	6	7
Краткосрочные финансовые вложения	7200	-	-	-	-	-
Разница между текущей рыночной стоимостью финансовых вложений и их первоначальной оценкой, по которым она определялась	7210	-	-	-	-	-
<i>в том числе:</i>						
Вклады в уставные (складочные) капиталы других обществ - всего	7211	-	-	-	-	-
<i>в том числе:</i>						
дочерних хозяйственных обществ	72111	-	-	-	-	-
зависимых хозяйственных обществ	72112	-	-	-	-	-
прочие	72113	-	-	-	-	-
Ценные бумаги других организаций - всего	7212	-	-	-	-	-
<i>в том числе:</i>						
долговые ценные бумаги (облигации, векселя)	72121	-	-	-	-	-
Прочие	72122	-	-	-	-	-
Разница между текущей стоимостью долговых ценных бумаг и их первоначальной стоимостью	7220	-	-	-	-	-
<i>в том числе:</i>						
Ценные бумаги других организаций - всего	7221	-	-	-	-	-
<i>в том числе:</i>						
долговые ценные бумаги (облигации, векселя)	72211	-	-	-	-	-
Прочие	7222	-	-	-	-	-
Резерв под обесценение финансовых вложений, не имеющих рыночной стоимости	7230	-	-	-	-	-
<i>в том числе:</i>						
Вклады в уставные (складочные) капиталы других обществ - всего	7231	-	-	-	-	-
<i>в том числе:</i>						
дочерних хозяйственных обществ	72311	-	-	-	-	-
зависимых хозяйственных обществ	72312	-	-	-	-	-
прочие	72313	-	-	-	-	-
Государственные и муниципальные ценные бумаги	7232	-	-	-	-	-
Ценные бумаги других организаций - всего	7233	-	-	-	-	-
<i>в том числе:</i>						
долговые ценные бумаги (облигации, векселя)	72331	-	-	-	-	-
Предоставленные займы	7234	-	-	-	-	-
Депозитные вклады	7235	-	-	-	-	-
Прочие	7236	-	-	-	-	-

5.4.3. Иное использование финансовых вложений*

Наименование показателя	Код	На 31 декабря 2020 г. (1)	На 31 декабря 2019 г. (2)	На 31 декабря 2018 г. (3)
1	2	3	4	5
Финансовые вложения, находящиеся в залоге - всего	5320	-	-	-
в том числе:				
облигации	5321	-	-	-
векселя	5322	-	-	-
акции	5323	-	-	-
Финансовые вложения, переданные третьим лицам (кроме продажи) - всего	5325	-	-	-
в том числе:				
облигации	5326	-	-	-
векселя	5327	-	-	-
акции	5328	-	-	-
Иное использование финансовых вложений	5329	-	-	-

(1) - указывается отчетная дата отчетного периода

(2) - указывается предыдущий год

(3) - указывается год, предшествующий предыдущему

* - включать в состав бухгалтерской отчетности в случае наличия данных

5.5. Материально-производственные запасы

5.5.1. Наличие и движение запасов

Наименование показателя	Код	Период	На начало года		Изменения за период					На конец периода		
			себестоимость	величина резерва под снижение стоимости	поступления и затраты	выбыло		убытков от снижения стоимости	оборот запасов между их группами (видами)	себе-стоимость	величина резерва под снижение стоимости	
						себестоимость	резерв под снижение стоимости					
1	2	3	4	5	6	7	8	9	10	11	12	
Запасы - всего	5400	за 20 20 г. (1)	1 804	-	11 560	(11 771)	-	-	-	X	1 593	-
	5420	за 20 19 г. (2)	1 193	-	16 750	(16 139)	-	-	-	X	1 804	-
сырье и материалы	5401	за 20 20 г. (1)	1 255	-	11 560	(11 643)	-	-	-	-	1 172	-
	5421	за 20 19 г. (2)	751	-	16 499	(15 995)	-	-	-	-	1 255	-
незавершенное производство	5402	за 20 20 г. (1)	-	-	-	-	-	-	-	-	-	-
	5422	за 20 19 г. (2)	-	-	-	-	-	-	-	-	-	-
товары отгруженные	5403	за 20 20 г. (1)	-	-	-	-	-	-	-	-	-	-
	5423	за 20 19 г. (2)	-	-	-	-	-	-	-	-	-	-
готовая продукция и товары	5404	за 20 20 г. (1)	549	-	-	(128)	-	-	-	-	421	-
	5424	за 20 19 г. (2)	442	-	251	(144)	-	-	-	-	549	-
прочие запасы и затраты	5405	за 20 20 г. (1)	-	-	-	-	-	-	-	-	-	-
	5425	за 20 19 г. (2)	-	-	-	-	-	-	-	-	-	-

5.5.2. Запасы в залоге

Наименование показателя	Код	На 31 декабря 2020 г. (1)	На 31 декабря 2019 г. (2)	На 31 декабря 2018 г. (3)
1	2	3	4	5
Запасы, не оплаченные на отчетную дату - всего	5440	-	-	-
в том числе:				
сырье и материалы	5441	-	-	-
незавершенное производство	5442	-	-	-
товары отгруженные	5443	-	-	-
готовая продукция и товары	54441	-	-	-
прочие запасы и затраты	54442	-	-	-
Запасы, находящиеся в залоге по договору - всего	5445	-	-	-
в том числе:				
сырье и материалы	5446	-	-	-
товары отгруженные	5447	-	-	-
готовая продукция и товары	5448	-	-	-
прочие запасы и затраты	5449	-	-	-

(1) - указывается отчетная дата отчетного периода

(2) - указывается предыдущий год

(3) - указывается год предшествующий предыдущему

5.6 Дебиторская и кредиторская задолженность

5.6.1. Наличие и движение дебиторской задолженности

Наименование показателя	Код	Период	Изменения за период										На конец периода		
			На начало года		Поступление			погашение			восстановление резерва		перевод из долго- в кратко- срочную задолженность	уменьша по условиям договора	величина резерва по сомни- тельным долгам
			учтенная по условиям договора	величина резерва по сомнительным долгам	в результате хозяйственных операций (сумма долга по сделке операции)	примыкающие проценты, штрафы и иные начисления	начисление резерва	погашение	списание за счет ранее начисленного резерва	списание на финансовый результат	12	13			
4	5	6	7	8	9	10	11	12	13	14	15				
1	2	3	4	5	6	7	8	9	10	11	12	13	14	15	
Долгосрочная дебиторская задолженность	550*	за 20 20 г. (1)	-	-	-	-	-	-	-	-	-	-	-	-	
всего	552*	за 20 19 г. (2)	-	-	-	-	-	-	-	-	-	-	-	-	
в том числе															
Расчет с поставщиками и заказчиками	5502	за 20 20 г. (1)	-	-	-	-	-	-	-	-	-	-	-	-	
	5522	за 20 19 г. (2)	-	-	-	-	-	-	-	-	-	-	-	-	
в том числе															
по передаче	5502*	за 20 20 г. (1)	-	-	-	-	-	-	-	-	-	-	-	-	
электростанции	5522*	за 20 19 г. (2)	-	-	-	-	-	-	-	-	-	-	-	-	
	55022	за 20 20 г. (1)	-	-	-	-	-	-	-	-	-	-	-	-	
	55222	за 20 19 г. (2)	-	-	-	-	-	-	-	-	-	-	-	-	
по не присоединенной организации	55023	за 20 20 г. (1)	-	-	-	-	-	-	-	-	-	-	-	-	
функционализирующая и развивающая ЕЭС России в части распределительного электросетевого комплекса	55223	за 20 19 г. (2)	-	-	-	-	-	-	-	-	-	-	-	-	
	55024	за 20 20 г. (1)	-	-	-	-	-	-	-	-	-	-	-	-	
по передаче электроэнергии и мощности	55224	за 20 19 г. (2)	-	-	-	-	-	-	-	-	-	-	-	-	
	55025	за 20 20 г. (1)	-	-	-	-	-	-	-	-	-	-	-	-	
по договорам от аренды	55225	за 20 19 г. (2)	-	-	-	-	-	-	-	-	-	-	-	-	
	55026	за 20 20 г. (1)	-	-	-	-	-	-	-	-	-	-	-	-	
по прочим	55226	за 20 19 г. (2)	-	-	-	-	-	-	-	-	-	-	-	-	

Наименование показателя	Код	Период	Изменения за период										На конец периода		
			На начало года		Поступление					Исчисление резерва			перевод из достояния в краткосрочную задолженность	учтенная величина резерва по условиям договора	величина резерва по сомнительным долгам
			учтенная по условиям договора	величина резерва по сомнительным долгам	в результате хозяйственных операций (сумма долга по сделке операции)	примитаксируется проценты, штрафы и иные начисления	начисление резерва	погашение	списание за счет ранее начисленного резерва	списание на финансовый результат	восстановление резерва				
4	5	6	7	8	9	10	11	12	13	14	15				
1	2	3	4	5	6	7	8	9	10	11	12	13	14	15	
Авансы выданные	5503	за 20 20 г. (1)	-	-	-	-	-	-	-	-	-	-	-	-	
	5523	за 20 19 г. (2)	-	-	-	-	-	-	-	-	-	-	-	-	
Векселя к получению	5504	за 20 20 г. (1)	-	-	-	-	-	-	-	-	-	-	-	-	
	5524	за 20 19 г. (2)	-	-	-	-	-	-	-	-	-	-	-	-	
Прочие дебиторская задолженность	5505	за 20 20 г. (1)	-	-	-	-	-	-	-	-	-	-	-	-	
	5525	за 20 19 г. (2)	-	-	-	-	-	-	-	-	-	-	-	-	
в том числе	5505*	за 20 20 г. (1)	-	-	-	-	-	-	-	-	-	-	-	-	
беспроцентные векселя	5525*	за 20 19 г. (2)	-	-	-	-	-	-	-	-	-	-	-	-	
прочие	55052	за 20 20 г. (1)	-	-	-	-	-	-	-	-	-	-	-	-	
	55252	за 20 19 г. (2)	-	-	-	-	-	-	-	-	-	-	-	-	
Из общей суммы долгосрочной дебиторской задолженности:	5506	за 20 20 г. (1)	-	-	-	-	-	-	-	-	-	-	-	-	
	5526	за 20 19 г. (2)	-	-	-	-	-	-	-	-	-	-	-	-	
задолженность по договорам	55061	за 20 20 г. (1)	-	-	-	-	-	-	-	-	-	-	-	-	
	55261	за 20 19 г. (2)	-	-	-	-	-	-	-	-	-	-	-	-	
задолженность за поставку	55062	за 20 20 г. (1)	-	-	-	-	-	-	-	-	-	-	-	-	
	55262	за 20 19 г. (2)	-	-	-	-	-	-	-	-	-	-	-	-	

Наименование показателя	Код	Период	Изменения за период										На конец периода	
			На начало года		ПОСТУПЛЕНИЕ					на конец года			учтенная по условиям договора	величина резерва по сомнительным долгам
			учтенная по условиям договора	величина резерва по сомнительным долгам	в результате хозяйственных операций (сумма долга по сделке операции)	покупательские проценты, штрафы и иные начисления	начисленые резерва	погашенные	списание за счет ранее начисленного резерва	списание на финансовый результат	восстановление резерва	перевод из долгов в краткосрочную задолженность		
4	5	6	7	8	9	10	11	12	13	14	15			
Краткосрочная дебиторская задолженность - всего	5530	за 20 20 г. (1) за 20 19 г. (2)	2 584 854	(752 871)	36 551 572	-	(474 994)	(36 429 797)	(75 472)	(4 425)	295 956	2 626 732	(856 437)	
в том числе			2 320 935	(459 153)	24 468 885	-	(370 508)	(24 166 056)	(30 682)	(8 228)	46 108	2 584 854	(752 871)	
Расчет с поставщиками и заказчиками	5511	за 20 20 г. (1) за 20 19 г. (2)	2 340 654	(603 176)	24 356 367	-	(379 408)	(24 244 778)	(73 247)	(4 265)	251 451	2 374 731	(657 886)	
в том числе			2 062 992	(440 487)	24 255 858	-	(237 134)	(23 940 764)	(30 568)	(6 864)	43 877	2 340 654	(603 176)	
по передаче электроэнергии	55111	за 20 20 г. (1) за 20 19 г. (2)	-	-	-	-	-	-	-	-	-	-	-	
по передаче электроэнергии	55311	за 20 20 г. (1) за 20 19 г. (2)	-	-	-	-	-	-	-	-	-	-	-	
по передаче электроэнергии	55112	за 20 20 г. (1) за 20 19 г. (2)	-	-	-	-	-	-	-	-	-	-	-	
по передаче электроэнергии	55312	за 20 20 г. (1) за 20 19 г. (2)	-	-	-	-	-	-	-	-	-	-	-	
по организации функционирования и развитию ЕЭС России в части распределительного электросетевого комплекса	55113	за 20 20 г. (1) за 20 19 г. (2)	-	-	-	-	-	-	-	-	-	-	-	
по передаче электроэнергии и мощности	55313	за 20 20 г. (1) за 20 19 г. (2)	2 340 654	(603 176)	24 356 367	-	(379 408)	(24 244 778)	(73 247)	(4 265)	251 451	2 374 731	(657 886)	
по доходам от аренды	55115	за 20 20 г. (1) за 20 19 г. (2)	2 062 992	(440 487)	24 255 858	-	(237 134)	(23 940 764)	(30 568)	(6 864)	43 877	2 340 654	(603 176)	
по прочим	55316	за 20 20 г. (1) за 20 19 г. (2)	-	-	-	-	-	-	-	-	-	-	-	
Два-Ба Выхват	5512	за 20 20 г. (1) за 20 19 г. (2)	2 336	-	12 082 294	-	-	(12 080 867)	-	(9)	-	3 754	-	
Воскелк	5513	за 20 20 г. (1) за 20 19 г. (2)	1 014	-	43 147	-	-	(41 825)	-	-	-	2 336	-	
Воскелк	5533	за 20 20 г. (1) за 20 19 г. (2)	-	-	-	-	-	-	-	-	-	-	-	

Наименование показателя	Код	Период	Изменения за период										На конец периода				
			На начало года		поступление					на конец года			перевод из дог-в в крат-срочную задолженность	уценка по условиям договора	величина резерва по сомн-гельным долгам		
			учтеная по условию договора	величина резерва по сомнительным долгам	в результате хозяйственных операций (сумма долга по сделке операции)	причитающиеся проценты, штрафы и иные начисления	на-числение резерва	погашение	списание за счет ранее начислен-сто резерва	списание на финансовый результат	восстановление резерва						
4	5	6	7	8	9	10	11	12	13	14	15						
1	2	3															
задолженность участников (учредителей) по взносам в уставный капитал	5514	за 20 20 г. (1)	-	-	-	-	-	-	-	-	-	-	-	-	-	-	-
5534		за 20 19 г. (2)	-	-	-	-	-	-	-	-	-	-	-	-	-	-	-
Задолженность дочерних и зависимых обществ по дивидендам	5515	за 20 20 г. (1)	-	-	-	-	-	-	-	-	-	-	-	-	-	-	-
5535		за 20 19 г. (2)	-	-	-	-	-	-	-	-	-	-	-	-	-	-	-
Прочая дебиторская задолженность в том числе	5516	за 20 20 г. (1)	241 864	(149 695)	112 911	-	(95 586)	(104 152)	(2 225)	(151)	44 505	248 247	(198 551)				
5536		за 20 19 г. (2)	256 929	(18 666)	169 880	-	(133 374)	(183 467)	(114)	(1 364)	2 231	241 864	(149 695)				
беспроцентные векселя	5516	за 20 20 г. (1)	-	-	-	-	-	-	-	-	-	-	-				
5536		за 20 19 г. (2)	-	-	-	-	-	-	-	-	-	-	-				
переплата по налогам и сборам	55162	за 20 20 г. (1)	9 700	-	77 235	-	-	(41 303)	-	-	-	45 632	-				
55362		за 20 19 г. (2)	19 552	-	113 516	-	-	(123 368)	-	-	-	9 700	-				
реализация имущества	55163	за 20 20 г. (1)	-	-	-	-	-	-	-	-	-	-	-				
55363		за 20 19 г. (2)	-	-	-	-	-	-	-	-	-	-	-				
прочие	55164	за 20 20 г. (1)	232 164	(149 695)	35 676	-	(95 586)	(62 849)	(2 225)	(151)	44 505	202 615	(198 551)				
55364		за 20 19 г. (2)	237 377	(18 666)	56 364	-	(133 374)	(60 099)	(114)	(1 364)	2 231	232 164	(149 695)				
Из общей суммы краткосрочной дебиторской задолженности:	5517	за 20 20 г. (1)	-	-	-	-	-	-	-	-	-	-	-				
5537		за 20 19 г. (2)	-	-	-	-	-	-	-	-	-	-	-				
задолженность дочерних обществ	55171	за 20 20 г. (1)	-	-	-	-	-	-	-	-	-	-	-				
55371		за 20 19 г. (2)	-	-	-	-	-	-	-	-	-	-	-				
задолженность зависимых обществ	55172	за 20 20 г. (1)	-	-	-	-	-	-	-	-	-	-	-				
55372		за 20 19 г. (2)	-	-	-	-	-	-	-	-	-	-	-				
Итого	5500	за 20 20 г. (1)	2 584 854	(752 871)	36 551 572	-	(474 994)	(36 429 797)	(75 472)	(4 425)	295 956	2 626 732	(856 437)				
5520		за 20 19 г. (2)	2 320 935	(459 153)	24 468 885	-	(370 508)	(24 166 056)	(30 682)	(6 228)	46 108	2 584 854	(752 871)				

5.6.3. Просроченная дебиторская задолженность

Наименование показателя	Код	На 31 декабря 2020 г. (1)		На 31 декабря 2019г. (2)		На 31 декабря 2018 г. (3)	
		учтенная по условиям договора	балансовая стоимость (за вычетом резерва по сомнительным долгам)	учтенная по условиям договора	балансовая стоимость (за вычетом резерва по сомнительным долгам)	учтенная по условиям договора	балансовая стоимость (за вычетом резерва по сомнительным долгам)
1	2	3	4	5	6	7	8
Платежи по которой ожидаются в течение 12 месяцев после отчетной даты	564	1 284 551	428 113	1 076 441	473 266	1 090 362	649 876
в том числе:							
покупатели и заказчики,	5641	1 284 551	428 113	1 076 441	473 266	1 090 362	649 876
в том числе							
по передаче электроэнергии	56411	-	-	-	-	-	-
по техприсоединению	56412	-	-	-	-	-	-
по организации функционирования и развитию ЕЭС России в части распределительного электросетевого комплекса	56413	-	-	-	-	-	-
по перепродаже электроэнергии и мощности	56414	1 068 228	410 342	1 075 177	472 291	1 088 608	648 122
по доходам от аренды	56415	-	-	-	-	-	-
прочие	56416	216 323	17 771	1 264	975	1 754	1 754
векселя к получению	5642	-	-	-	-	-	-
задолженность дочерних и зависимых обществ по дивидендам	5643	-	-	-	-	-	-
задолженность участников (учредителей) по взносам в уставный капитал	5644	-	-	-	-	-	-
авансы выданные	5645	-	-	-	-	-	-
прочая дебиторская задолженность	5646	-	-	-	-	-	-

Главный бухгалтер

подпись

Жерикова И.А.

расшифровка подписи

- (1) - указывается отчетная дата отчетного периода
 (2) - указывается предыдущий год
 (3) - указывается год предшествующий предыдущему

5.6.5. Наличие и движение кредиторской задолженности

Наименование показателя	Код	Период	Остаток на начало года	Изменения за период					Остаток на конец периода
				поступление		погашение	спускание на финансовый результат	перевод за доп. в краткосрочную задолженность	
				в результате хозяйственных операций (сумма долга по сделке, операции)	на-исленные проценты, штрафы и иные начисления				
1	2	3	4	5	6	7	8	9	10
Долгосрочная кредиторская задолженность - всего	5551	за 20 20 г. (1)	-	-	-	-	-	-	-
в том числе	5571	за 20 19 г. (2)	-	-	-	-	-	-	-
кредиторская задолженность поставщиков и подрядчиков	5552	за 20 20 г. (1)	-	-	-	-	-	-	-
в том числе	5572	за 20 19 г. (2)	-	-	-	-	-	-	-
<i>отсрочительство</i>	5552*	за 20 20 г. (1)	-	-	-	-	-	-	-
	5572*	за 20 19 г. (2)	-	-	-	-	-	-	-
<i>прочие</i>	55522	за 20 20 г. (1)	-	-	-	-	-	-	-
	55722	за 20 19 г. (2)	-	-	-	-	-	-	-
<i>то-во-кредиторская задолженность</i>	5553	за 20 20 г. (1)	-	-	-	-	-	-	-
	5573	за 20 19 г. (2)	-	-	-	-	-	-	-
Из общей суммы долгосрочной задолженности	5554	за 20 20 г. (1)	-	-	-	-	-	-	-
	5574	за 20 19 г. (2)	-	-	-	-	-	-	-
<i>завлеченность перед дочерними обществами</i>	5554*	за 20 20 г. (1)	-	-	-	-	-	-	-
	5574*	за 20 19 г. (2)	-	-	-	-	-	-	-
<i>завлеченность перед зависимыми обществами</i>	55542	за 20 20 г. (1)	-	-	-	-	-	-	-
	55742	за 20 19 г. (2)	-	-	-	-	-	-	-

Наименование показателя	Код	Период	Остаток на начало года	Изменения за период					Остаток на конец периода	
				поступление		погашение	списание на финансовый результат	перевод из долго- в краткосрочную задолженность		
				в результате хозяйственных операций (сумма долга по сделке, операции)	начисленные проценты, штрафы и иные начисления					
1	2	3	4	5	6	7	8	9	10	
Краткосрочная кредиторская задолженность - всего										
в том числе										
Решение с поставщиком и подрядчиком	556С	за 20 20 г. (1)	1 707 864	35 433 368	-	(35 410 804)	-	-	-	1 730 428
в том числе	558С	за 20 19 г. (2)	1 550 463	36 466 262	-	(36 308 861)	-	-	-	1 707 864
Решение с поставщиком и подрядчиком	556Г	за 20 20 г. (1)	1 396 258	22 951 900	-	(23 006 600)	-	-	-	1 341 558
в том числе	558Г	за 20 19 г. (2)	1 299 853	23 246 685	-	(23 150 280)	-	-	-	1 396 258
спросительное	556Г1	за 20 20 г. (1)	-	71 672	-	(12 351)	-	-	-	59 321
прочие	558Г1	за 20 19 г. (2)	-	-	-	-	-	-	-	-
Авансы полученные	556Г2	за 20 20 г. (1)	1 396 258	22 880 228	-	(22 994 249)	-	-	-	1 282 237
в том числе	558Г2	за 20 19 г. (2)	1 299 853	23 246 685	-	(23 150 280)	-	-	-	1 396 258
по передаче электроэнергии	556Г3	за 20 20 г. (1)	215 878	11 339 587	-	(11 286 219)	-	-	-	269 246
в том числе	558Г3	за 20 19 г. (2)	194 668	12 326 191	-	(12 304 981)	-	-	-	215 878
по тем же причинам	556Г4	за 20 20 г. (1)	-	-	-	-	-	-	-	-
по передаче электроэнергии	558Г4	за 20 19 г. (2)	-	-	-	-	-	-	-	-
по тем же причинам	556Г5	за 20 20 г. (1)	-	-	-	-	-	-	-	-
по передаче электроэнергии	558Г5	за 20 19 г. (2)	-	-	-	-	-	-	-	-
по организации функционирования и развитию ЕЭС России в части распределительного электросетевого комплекса	556Г6	за 20 20 г. (1)	-	-	-	-	-	-	-	-
от перепродажи электроэнергии и мощности	558Г6	за 20 19 г. (2)	215 264	11 337 572	-	(11 284 208)	-	-	-	268 628
	558Г7	за 20 19 г. (2)	194 242	12 324 350	-	(12 303 328)	-	-	-	215 264

Наименование показателя	Код	Период	Остаток на начало года	Изменения за период					Остаток на конец периода	
				поступление		погашение	списание на финансовый результат	перевод из долгосрочной в краткосрочную задолженность		
				в результате хозяйственных операций (сумма долга по сделке, операции)	на уплаченные проценты, штрафы и иные начисления					
1	2	3	4	5	6	7	8	9	10	
по участию в других организациях	55825	за 20 20 г. (1)	-	-	-	-	-	-	-	-
	55825	за 20 19 г. (2)	-	-	-	-	-	-	-	-
по услугам аренды	55826	за 20 20 г. (1)	-	-	-	-	-	-	-	-
	55826	за 20 19 г. (2)	-	-	-	-	-	-	-	-
по прочим	55827	за 20 20 г. (1)	614	2 015	-	(2 011)	-	-	-	618
	55826	за 20 19 г. (2)	426	1 841	-	(1 653)	-	-	-	614
Задолженность участникам (участникам) по выплате доходов	5583	за 20 20 г. (1)	-	-	-	-	-	-	-	-
	5583	за 20 19 г. (2)	-	-	-	-	-	-	-	-
Безусловная уплата	5584	за 20 20 г. (1)	-	-	-	-	-	-	-	-
	5584	за 20 19 г. (2)	-	-	-	-	-	-	-	-
Задолженность перед участниками в виде дивиденда	5585	за 20 20 г. (1)	6 264	75 908	-	(75 718)	-	-	-	6 454
	5585	за 20 19 г. (2)	4 064	74 921	-	(72 721)	-	-	-	6 264
Расчет по налогу / сборам	5586	за 20 20 г. (1)	78 088	501 828	-	(478 066)	-	-	-	101 850
	5586	за 20 19 г. (2)	42 117	327 472	-	(291 501)	-	-	-	78 088
Задолженность перед персоналом организации	5587	за 20 20 г. (1)	8 383	474 087	-	(473 147)	-	-	-	9 323
	5587	за 20 19 г. (2)	6 105	414 109	-	(411 831)	-	-	-	8 383
Пособия по безработице	5588	за 20 20 г. (1)	2 993	90 058	-	(91 054)	-	-	-	1 997
	5588	за 20 19 г. (2)	3 656	76 884	-	(77 547)	-	-	-	2 993
Из общей суммы краткосрочной задолженности	5589	за 20 20 г. (1)	-	-	-	-	-	-	-	-
	5589	за 20 19 г. (2)	-	-	-	-	-	-	-	-
Задолженность перед дочерними обществами	5589	за 20 20 г. (1)	-	-	-	-	-	-	-	-
	5589	за 20 19 г. (2)	-	-	-	-	-	-	-	-
Задолженность перед связанными обществами	5592	за 20 20 г. (1)	-	-	-	-	-	-	-	-
	5592	за 20 19 г. (2)	-	-	-	-	-	-	-	-
Итого	5590	за 20 20 г. (1)	1 707 864	35 433 368	-	(35 410 804)	-	-	-	1 730 428
	5570	за 20 19 г. (2)	1 550 463	36 466 262	-	(36 308 861)	-	-	-	1 707 864

(1) - указывается отчетный год
(2) - указывается предыдущий год

5.6.6. Просроченная кредиторская задолженность

Наименование показателя	Код	На 31 декабря 2020 г. (1)	На 31 декабря 2019 г. (2)	На 31 декабря 2018 г. (3)
1	2	3	4	5
V. КРАТКОСРОЧНЫЕ ОБЯЗАТЕЛЬСТВА				
Кредиторская задолженность		-	-	-
в том числе:				
Расчеты с поставщиками и подрядчиками	5691	-	-	-
в т. ч.				
строительство	56911	-	-	-
прочие	56912	-	-	-
Векселя к уплате	5692	-	-	-
Задолженность по оплате труда перед персоналом	5693	-	-	-
Задолженность перед государственными внебюджетными фондами	5694	-	-	-
Задолженность по налогам и сборам	5695	-	-	-
Авансы полученные	5696	-	-	-
Задолженность участникам (учредителям) по выплате доходов	5697	-	-	-
Прочая кредиторская задолженность	5698	-	-	-

(1) - указывается отчетная дата отчетного периода

(2) - указывается предыдущий год

(3) - указывается год предшествующий предыдущему

5.6.7. Кредиты и займы

Наименование показателя	Код	Период	На начало года	Изменения за период					На конец периода
				Поступление	Начисление процентов	Погашение основной суммы задолженности	Погашение процентов	Перевод из долго- в краткосрочную задолженность	
1	2	3	4	5	6	7	8	9	10
Долгосрочные заемные средства всего	7410	за 20 20 г (1)	-	-	-	-	-	-	-
	7430	за 20 19 г (2)	-	-	-	-	-	-	-
в том числе									
Кредиты	7411	за 20 20 г (1)	-	-	-	-	-	-	-
	7431	за 20 19 г (2)	-	-	-	-	-	-	-
Займы	7412	за 20 20 г (1)	-	-	-	-	-	-	-
	7432	за 20 19 г (2)	-	-	-	-	-	-	-
Краткосрочные заемные средства всего	7420	за 20 20 г (1)	-	293 898	82	(293 898)	(82)	-	-
	7440	за 20 19 г (2)	308	851 954	282	(851 954)	(590)	-	-
в том числе									
Кредиты	7421	за 20 20 г (1)	-	293 898	-	(293 898)	-	-	-
	7441	за 20 19 г (2)	-	851 954	-	(851 954)	-	-	-
Проценты по кредитам	74211	за 20 20 г (1)	-	-	82	-	(82)	-	-
	74411	за 20 19 г (2)	308	-	282	-	(590)	-	-
Займы	7422	за 20 20 г (1)	-	-	-	-	-	-	-
	7442	за 20 19 г (2)	-	-	-	-	-	-	-

(1) - указывается отчетный год

(2) - указывается предыдущий год

5.6.8. Затраты по кредитам и займам

Показатель		По долгосрочным кредитам и займам	По краткосрочным кредитам и займам
Наименование	Код		
1	2	3	4
Затраты по кредитам всего:	7510	-	82
списанные на прочие расходы	7511	-	82
включенные в стоимость активов	7512	-	-
Затраты по займам всего:	7520	-	-
списанные на прочие расходы	7521	-	-
включенные в стоимость активов	7522	-	-
Из общих затрат по займам и кредитам :	7530	-	82
начисленные %	7531	-	82
другие затраты	7532	-	-

5.7.1. Оценочные обязательства

Показатель		Остаток на начало года	Признано	Погашено	Списано как избыточная сумма	Остаток на конец периода
Наименование	Код					
1	2	3	4	5	6	7
Оценочные обязательства - всего	5700	37 830	58 564	(52 936)	-	43 458
в том числе:						
Оплата предстоящих отпусков	5701	4 385	25 447	(23 616)	-	6 216
Выплата вознаграждения по итогам года	5702	33 445	29 654	(25 857)	-	37 242
Судебные разбирательства, незавершенные на отчетную дату	5703	-	3 463	(3 463)	-	-
Претензии налоговых органов по результатам налоговых проверок, неразрешенные на отчетную дату	5704	-	-	-	-	-
Прочие оценочные обязательства	5705	-	-	-	-	-
Из общей суммы условных обязательств:						
Созданные за счет расходов по обычным видам деятельности	5706	58 563				
Созданные за счет прочих расходов	5707	-				
Включенные в стоимость актива	5708	-				

5.7.2. Отложенные налоги

Наименование	Код	Отложенные налоговые активы	Отложенные налоговые обязательства
1	2	3	4
Остаток на начало отчетного года	7700	53	47 453
Изменение временных разниц в отчетном периоде, вызывающее налоговые последствия	7710	78 687	1 580
Результат изменения налоговых ставок	7720	-	-
Результат изменения правил налогообложения (порядка учета налога на прибыль)	7730	-	-
Изменение временных разниц в отчетном периоде по операциям, результаты которых не включаются в бухгалтерскую прибыль (убыток)	7740	-	-
Списание временных разниц, не вызывающее налоговых последствий	7750	-	-
<i>Справочно:</i> Признание (списание) отложенных налоговых активов в связи с изменением вероятности того, что организация получит налогооблагаемую прибыль в последующих отчетных периодах	7760	-	x
Остаток на конец отчетного периода	7800	78 740	49 033

5.8. Обеспечения

Показатель		На 31 декабря	На 31 декабря	На 31 декабря
Наименование		2020 г. (1)	2019 г. (2)	2018 г. (3)
1	2	3	4	5
Полученные — всего	5800	4 085	-	-
в том числе:				
векселя	5801	-	-	-
имущество, находящееся в залоге	5802	-	-	-
из него:				
объекты основных средств	58021	-	-	-
ценные бумаги и иные финансовые вложения	58022	-	-	-
прочее	58023	-	-	-
прочие полученные	5803	4 085	-	-
Выданные под собственные обязательства— всего	5810	-	-	-
в том числе:				
векселя	5811	-	-	-
имущество, переданное в залог	5812	-	-	-
из него:				
объекты основных средств	58121	-	-	-
ценные бумаги и иные финансовые вложения	58122	-	-	-
прочее	58123	-	-	-
прочие выданные	5813	-	-	-

(1) - указывается отчетная дата отчетного периода

(2) - указывается предыдущий год

(3) - указывается год предшествующий предыдущему

5.9. Государственная помощь

Наименование показателя	Код	На начало года	Получено за год	Возвращено за год	На конец года	На начало года	Получено за год	Возвращено за год	На конец года
Получено бюджетных средств - всего	5900	-	-	-	-	-	-	-	-
в том числе:									
на текущие расходы	5901	-	-	-	-	-	-	-	-
компенсации чернобыльцам	5902	-	-	-	-	-	-	-	-
на выполнение заданий по мобилизационной подготовке	5903	-	-	-	-	-	-	-	-
на ликвидацию межтерриториального перекрестного субсидирования	5904	-	-	-	-	-	-	-	-
на вложения во внеоборотные активы	5905	-	-	-	-	-	-	-	-
прочие цели	5906	-	-	-	-	-	-	-	-
из них:									
финансирование предупредительных мер по сокращению производственного травматизма и проф. заболеваний	5911	-	-	-	-	-	-	-	-
финансирование углубленных медицинских осмотров работников, занятых на работах с вредными и (или) опасными производственными факторами	5912	-	-	-	-	-	-	-	-

(1) - указывается отчетный год

(2) - указывается предыдущий год

5.10. Государственная помощь, по которой не выполнены условия ее предоставления*

Показатель	За 2020 г. (1)		За 2019 г. (2)		
	Подлежит возврату	Фактически возвращено	Подлежит возврату	Фактически возвращено	
1	2	3	4	5	6
Полученные бюджетные средства, по которым не выполнены условия их предоставления	7910	-	-	-	-
<i>в том числе</i>					
на текущие расходы	7911	-	-	-	-
компенсации чернобыльцам	7912	-	-	-	-
на выполнение заданий по мобилизационной подготовке	7913	-	-	-	-
на ликвидацию межтерриториального перекрестного субсидирования	7914	-	-	-	-
прочие	7915	-	-	-	-
<i>из них:</i>					
финансирование предупредительных мер по сокращению производственного травматизма и проф. заболеваний	7921	-	-	-	-
финансирование углубленных медицинских осмотров работников, занятых на работах с вредными и (или) опасными производственными факторами	7922	-	-	-	-

(1) - указывается отчетный год

(2) - указывается предыдущий год

* - включать в состав бухгалтерской отчетности в случае наличия данных

5.11. Прочие доходы и расходы

Показатель		За 2020 г. (1)	За 2019 г. (2)
Наименование	Код		
1	2		
Прочие доходы всего	8000	445 660	280 081
в том числе:			
От реализации основных средств, кроме квартир	8001	-	-
От реализации квартир	8002	-	-
От реализации МПЗ	8003	-	-
От реализации валюты	8004	-	-
От реализации нематериальных активов	8005	-	-
От продажи ценных бумаг	8006	-	-
От реализации других активов	8007	1	5
От совместной деятельности	8008	-	-
Прибыль 2019 г., выявленная в отчетном периоде	8009	35 717	-
Прибыль 2018 г., выявленная в отчетном периоде	8010	32 660	75 164
Прибыль 2017 г., выявленная в отчетном периоде	8011	5 224	50 037
Прибыль до 01.01.2017 г., выявленная в отчетном периоде	8012	-	25 936
Пени, штрафы и неустойки, признанные или по которым получены решения суда (арбитражного суда) об их взыскании	8013	58 289	65 236
Кредиторская задолженность, по которой срок исковой давности истек(более трех лет)	8014	1 188	1 133
Курсовые разницы	8015	-	-
Имущество, оказавшееся в излишке по рез. инвентаризации	8016	-	-
Безвозмездно полученные активы, кроме ОС и НМА	8017	-	-
Доход от безвозмездно полученных ОС, определяемый в установленном порядке	8018	-	-
Стоимость материальных ценностей, остающихся от списания непригодных к восстановлению и дальнейшему использованию активов	8019	-	-
Переоценка финансовых вложений по текущей рыночной стоимости	8020	-	-
Доход от уменьшения (списания) резерва по сомнительным долгам	8021	295 956	46 108
Доход от уменьшения (списания) резерва под оценочные обязательства	8022	2 944	7 587
Доход от уменьшения (списания) резерва под снижение стоимости МПЗ	8023	-	-
Доходы по договорам уступки права требования	8024	4 147	73
Доход от выявленного бездоговорного потребления электроэнергии	8025	-	-
Страховые выплаты к получению	8026	-	-
Доходы, связанные с участием в УК других организаций	8027	-	-
Восстановление ранее списанной дебиторской задолженности	8028	-	-
Дисконт по векселям	8029	-	-
Компенсация за разницу в тарифах (бюджетное финансирование)	8030	-	-
Доход от уменьшения (списания) резерва под обесценение финансовых вложений	8031	-	-
Дооценка объектов основных средств	8032	-	-
Доход от дооценки ранее уцененных объектов ОС	8033	-	-
Доход от погашения векселей	8034	-	-
Прочие	8035	9 534	8 802

Показатель		3а 2020 г. (1)	3а 2019 г. (2)
Наименование	Код		
1	2		
Прочие расходы всего	8100	(590 363)	(568 479)
в том числе:			
От реализации основных средств, кроме квартир	8101	-	-
От реализации квартир	8102	-	-
От реализации МПЗ	8103	-	-
От реализации валюты	8104	-	-
От реализации нематериальных активов	8105	-	-
От продажи ценных бумаг	8106	-	-
От реализации других активов	8107	(15)	(4)
Другие налоги	8108	-	-
Расходы по оплате услуг банков	8109	(598)	(622)
Расходы по обслуживанию финансовых вложений	8110	(64)	(62)
Резерв по сомнительным долгам	8111	(474 994)	(370 508)
Резерв под обесценение финансовых вложений	8112	-	-
Резерв под снижение стоимости материальных ценностей	8113	-	-
Резерв по прекращаемой деятельности	8114	-	-
Резерв по оценочным обязательствам	8115	(3 463)	-
Выбытие активов без дохода	8116	-	-
НДС по безвозмездно переданному имуществу	8117	-	-
Убыток 2019 г., выявленный в отчетном периоде	8118	(31 201)	-
Убыток 2018 г., выявленный в отчетном периоде	8119	(34 719)	(86 005)
Убыток 2017 г., выявленный в отчетном периоде	8120	(7 830)	(52 029)
Убыток до 01.01.2017 г., выявленный в отчетном периоде	8121	-	(26 831)
Пени, штрафы и неустойки, признанные или по которым получены решения суда (арбитражного суда) об их взыскании	8122	(809)	(439)
Госпошлины по хозяйственным договорам	8123	(10 867)	(7 351)
Переоценка финансовых вложений по текущей рыночной стоимости	8124	-	-
Дисконт по векселям	8125	-	-
Расходы по договорам уступки права требования	8126	(4 147)	(589)
Невозмещаемый НДС	8127	(1 358)	(2 300)
Расходы по выявленному бездоговорному потреблению электроэнергии	8128	-	-
Взносы в объединения и фонды	8129	(1 836)	(1 476)
Дебиторская задолженность, по которой срок исковой давности истек (более трех лет)	8130	(4 425)	(8 228)
Курсовые разницы	8131	-	-
Судебные издержки	8132	(144)	(73)
Хищения, недостачи	8133	-	(2)
Издержки по исполнительному производству	8134	-	-
Погашение стоимости квартир работников	8135	-	-
Прочая материальная (финансовая) помощь и другие выплаты работникам	8136	(8 059)	(6 804)
Материальная помощь пенсионерам (включая единовременные выплаты, компенсации коммунальных платежей)	8137	(84)	(56)
Расходы на проведение спортивных мероприятий	8138	-	(50)
Расходы на проведение культурно-просветительных мероприятий	8139	(75)	-
Расходы на благотворительность	8140	-	-
Стоимость погашаемых векселей	8141	-	-
Остаточная стоимость списываемых основных средств	8143	-	-
Уценка объектов основных средств	8144	-	-
Прочие	8145	(5 675)	(5 050)

Руководитель

(подпись)

Мишина И.Ю.

(расшифровка подписи)

Главный бухгалтер

Жерикова И.А.

« 11 » февраля

20 21



5.13. Информация по отчетным сегментам

1	2	3	4	5	6	7	8	9	10
Наименование отчетного сегмента	Код	Период	Наименование отчетного сегмента	Наименование отчетного сегмента	Наименование отчетного сегмента	Наименование отчетного сегмента	Наименование отчетного сегмента	Прочие сегменты	Итого
Выручка от внешних покупателей	8310	2020	-	-	-	-	-	-	-
	8311	2019	-	-	-	-	-	-	-
Выручка от продаж между сегментами	8320	2020	-	-	-	-	-	-	-
	8321	2019	-	-	-	-	-	-	-
Итого выручка сегмента	8300	2020	-	-	-	-	-	-	-
<i>в т.ч.</i>	8400	2019	-	-	-	-	-	-	-
<i>выручка от передачи</i>	8301	2020	-	-	-	-	-	-	-
	8401	2019	-	-	-	-	-	-	-
<i>выручка от техприсоединения</i>	8302	2020	-	-	-	-	-	-	-
	8402	2019	-	-	-	-	-	-	-
<i>прочая выручка</i>	8303	2020	-	-	-	-	-	-	-
	8403	2019	-	-	-	-	-	-	-
Проценты к получению	8303	2020	-	-	-	-	-	-	-
	8403	2019	-	-	-	-	-	-	-
Проценты к уплате	8304	2020	-	-	-	-	-	-	-
	8404	2019	-	-	-	-	-	-	-
Расходы по налогу на прибыль	8305	2020	-	-	-	-	-	-	-
	8405	2019	-	-	-	-	-	-	-
Прибыль/(убыток) сегмента	8306	2020	-	-	-	-	-	-	-
	8406	2019	-	-	-	-	-	-	-
Активы сегментов	8307	2020	-	-	-	-	-	-	-
	8407	2019	-	-	-	-	-	-	-
<i>в т.ч. внеоборотные активы</i>	8308	2020	-	-	-	-	-	-	-
	8408	2019	-	-	-	-	-	-	-
Обязательства сегментов	8309	2020	-	-	-	-	-	-	-
	8409	2019	-	-	-	-	-	-	-
Амортизация ОС и НМА	8390	2020	-	-	-	-	-	-	-
	8490	2019	-	-	-	-	-	-	-